

INFORME INTERPROVINCIAL OCTUBRE 2022

RANKING DE GOBERNADORES, INTENDENTES E IMAGEN DE
DIRIGENTES NACIONALES EN CADA PROVINCIA DEL PAÍS



**[OPINIÓN
PÚBLICA]**



FICHA TÉCNICA

Población Objeto de Estudio: Población general mayor a 16 Años

Ámbito: 23 PROVINCIAS DE ARGENTINA + CABA

Cuotas: Sexo, nivel educativo y franja etaria.

Afijación: Uniforme

Técnica de Recolección de Información: Sistema CAWI (online)

Instrumento de Recolección de Información: Cuestionario estructurado de preguntas cerradas con aplicación directa.

Tamaño de la Muestra por Provincias: 17583 casos total (Promedio 602-1025 casos por provincia)

Error de Muestreo PROMEDIO: +/- 3,8%

Trabajo de Campo: 1 al 4 de Octubre de 2022

Procedimiento de Muestreo: Estratificado por distritos provinciales.

Tamaño de la Muestra por Municipios: 9934 casos total (Promedio 385-501 casos por Municipio)

Error de Muestreo PROMEDIO: +/- 4,8%

Trabajo de Campo: 1 al 4 de Octubre de 2022

Procedimiento de Muestreo: Estratificado por distritos municipales.

DIRECTOR GENERAL

Lic. Cristian Buttié

cbuttie@cbconsultora.com.ar




CAPÍTULO 1

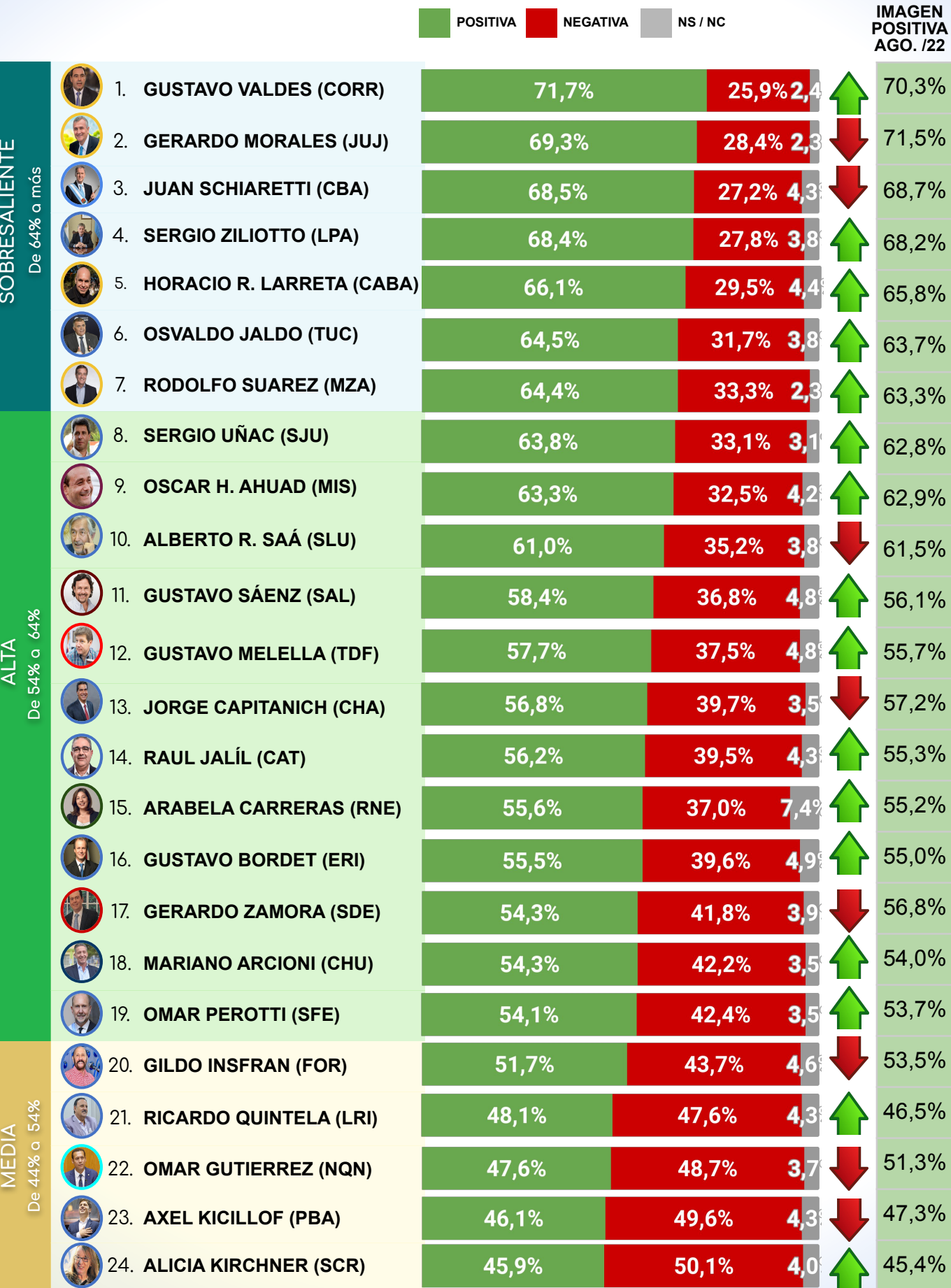
RANKING DE IMAGEN POSITIVA DE GOBERNADORES

ENCUESTAS

TODO LO QUE DEBES SABER



RANKING DE IMAGEN POSITIVA GOBERNADORES - OCTUBRE 2022




CAPÍTULO 2

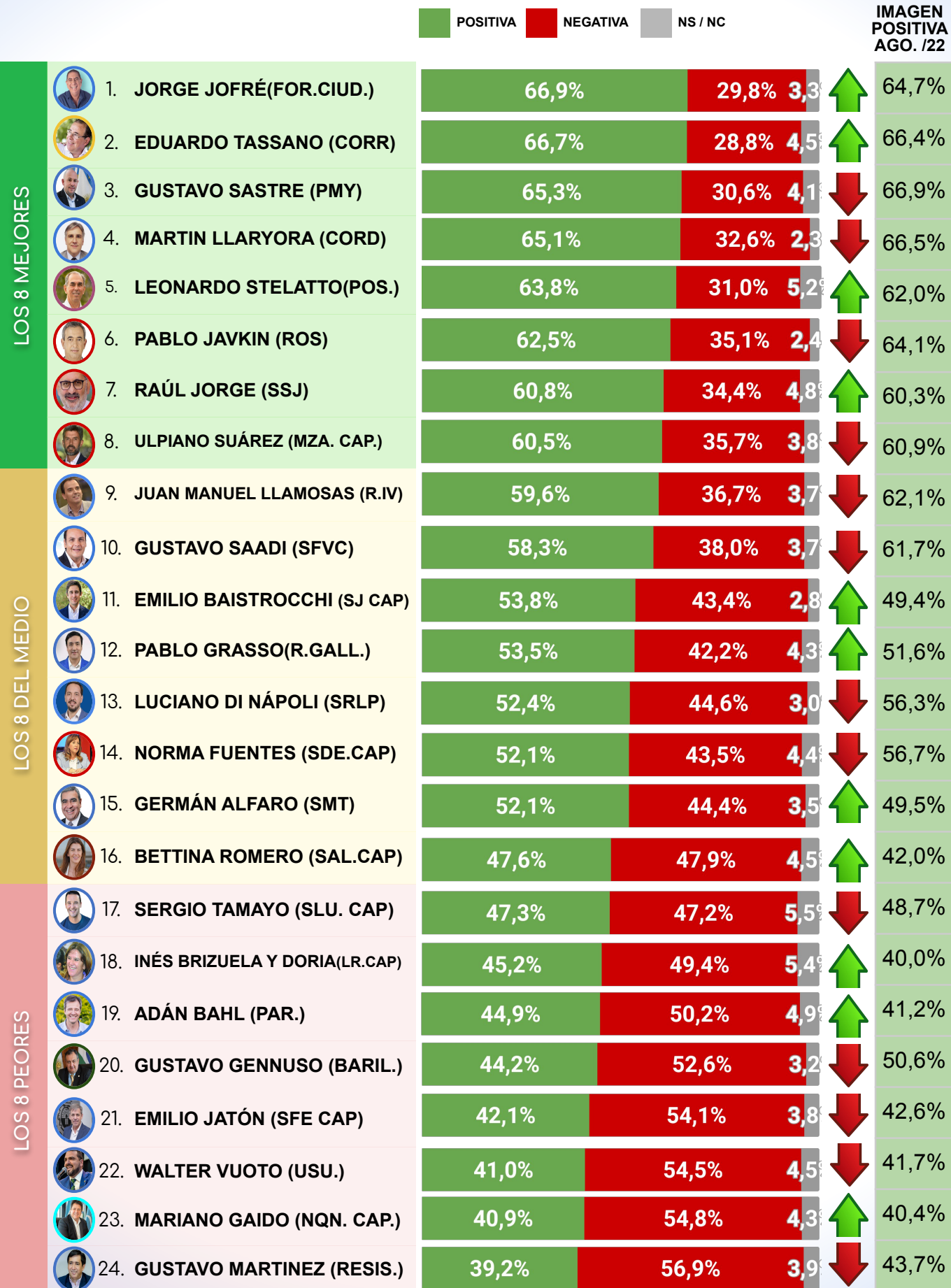
RANKING DE IMAGEN POSITIVA DE PRINCIPALES INTENDENTES A NIVEL FEDERAL

ENCUESTAS

TODO LO QUE DEBES SABER



RANKING DE IMAGEN POSITIVA PRINCIPALES INTENDENTES A NIVEL FEDERAL - OCTUBRE 2022




CAPÍTULO 3

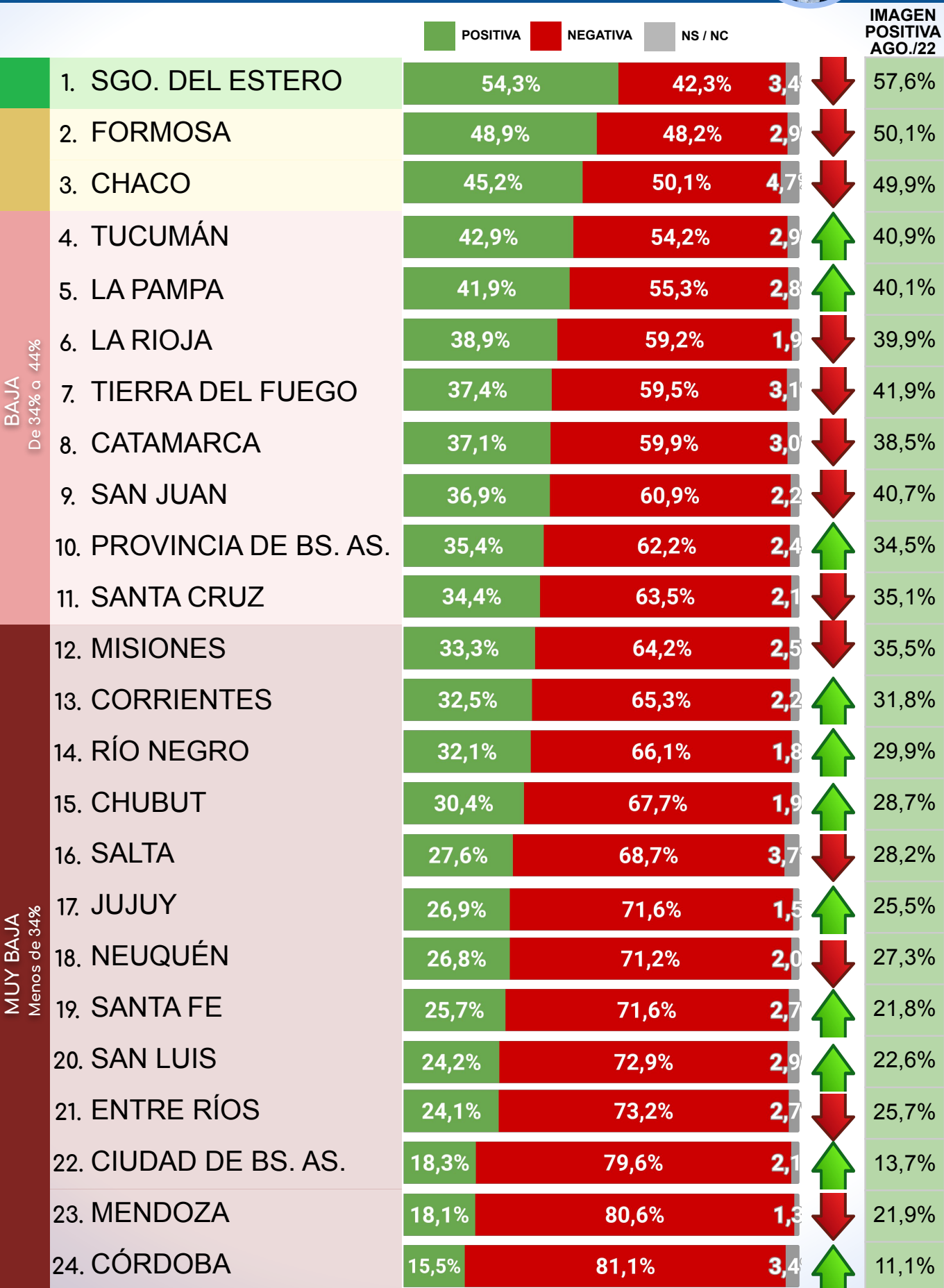
IMAGEN PROV. POR PROV. DE DIRIGENTES NACIONALES

ENCUESTAS

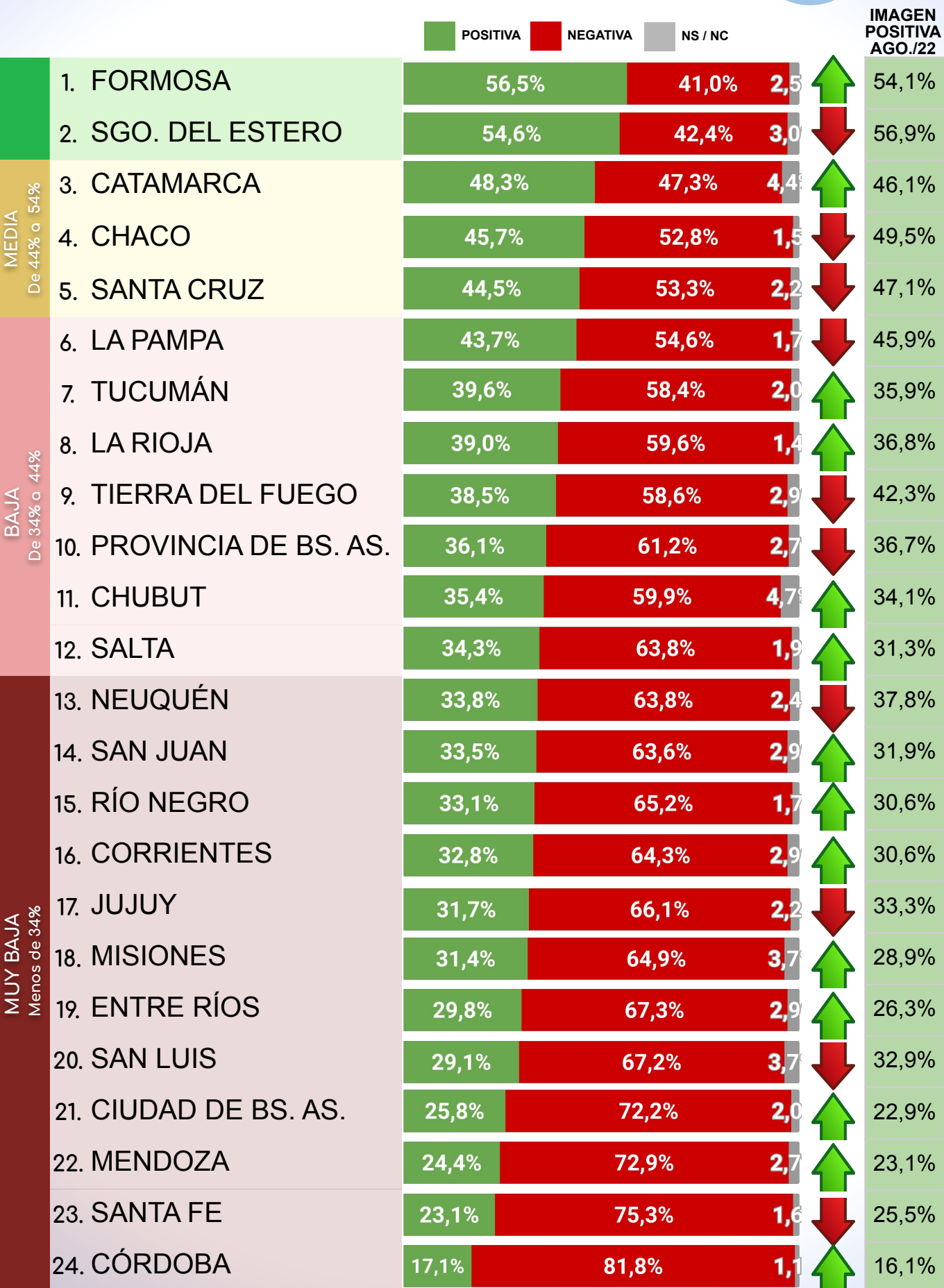
TODO LO QUE DEBES SABER



RANKING INTERPROVINCIAL DE IMAGEN POSITIVA ALBERTO FERNÁNDEZ - OCTUBRE 2022 -

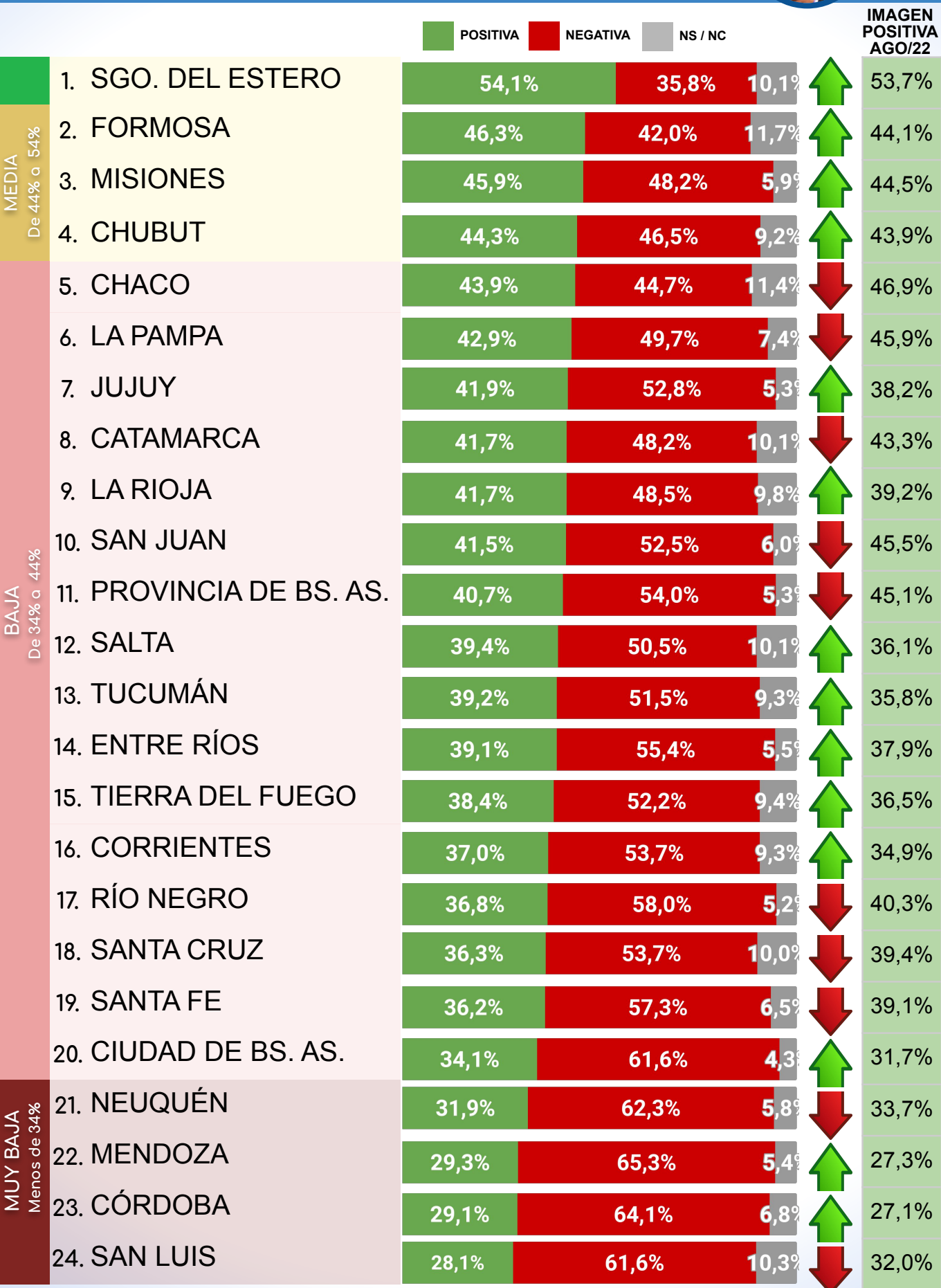


RANKING INTERPROVINCIAL DE IMAGEN POSITIVA CRISTINA F. DE KIRCHNER - OCTUBRE 2022 -

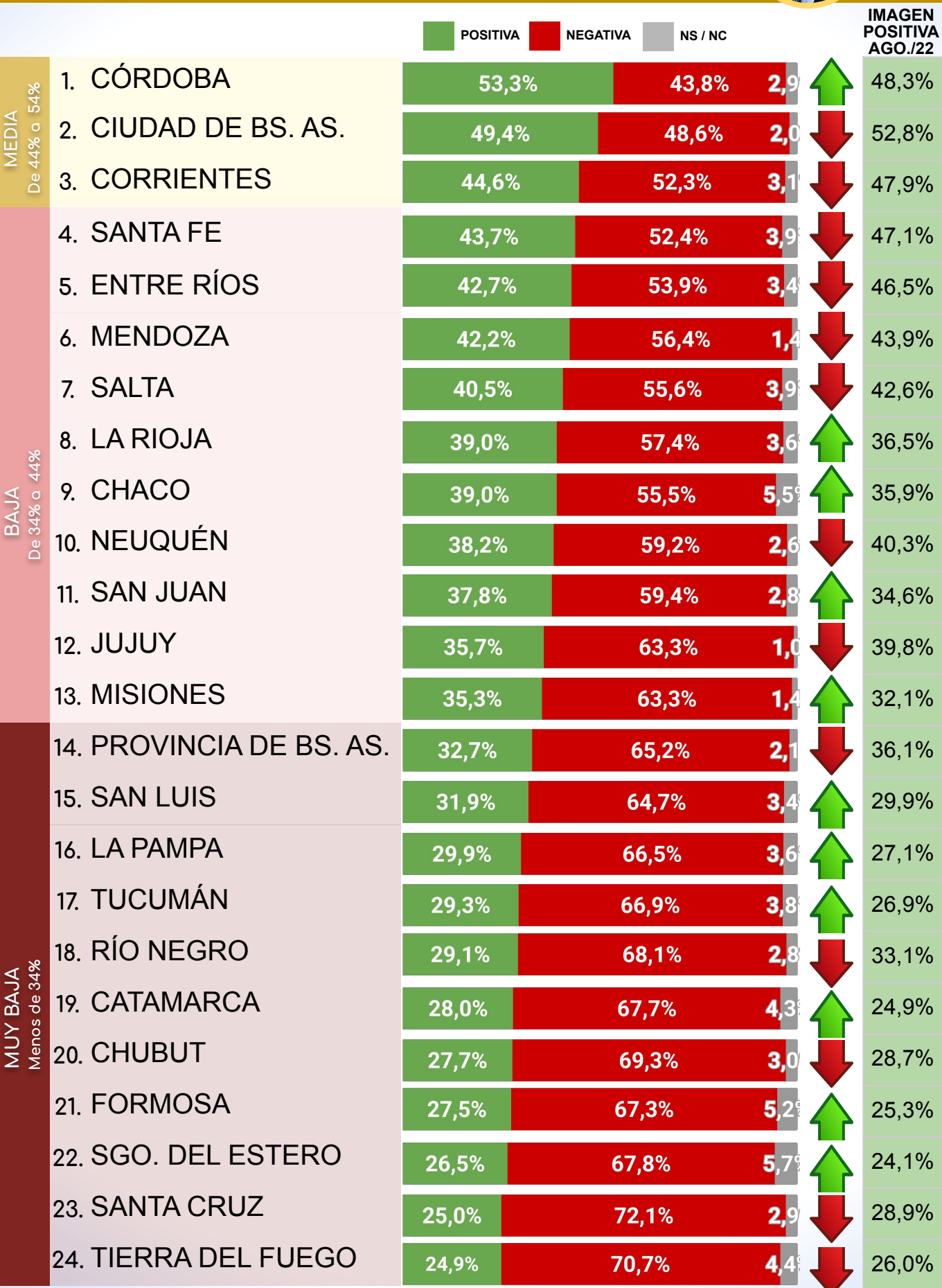


CB CONSULTORA OPINIÓN PÚBLICA

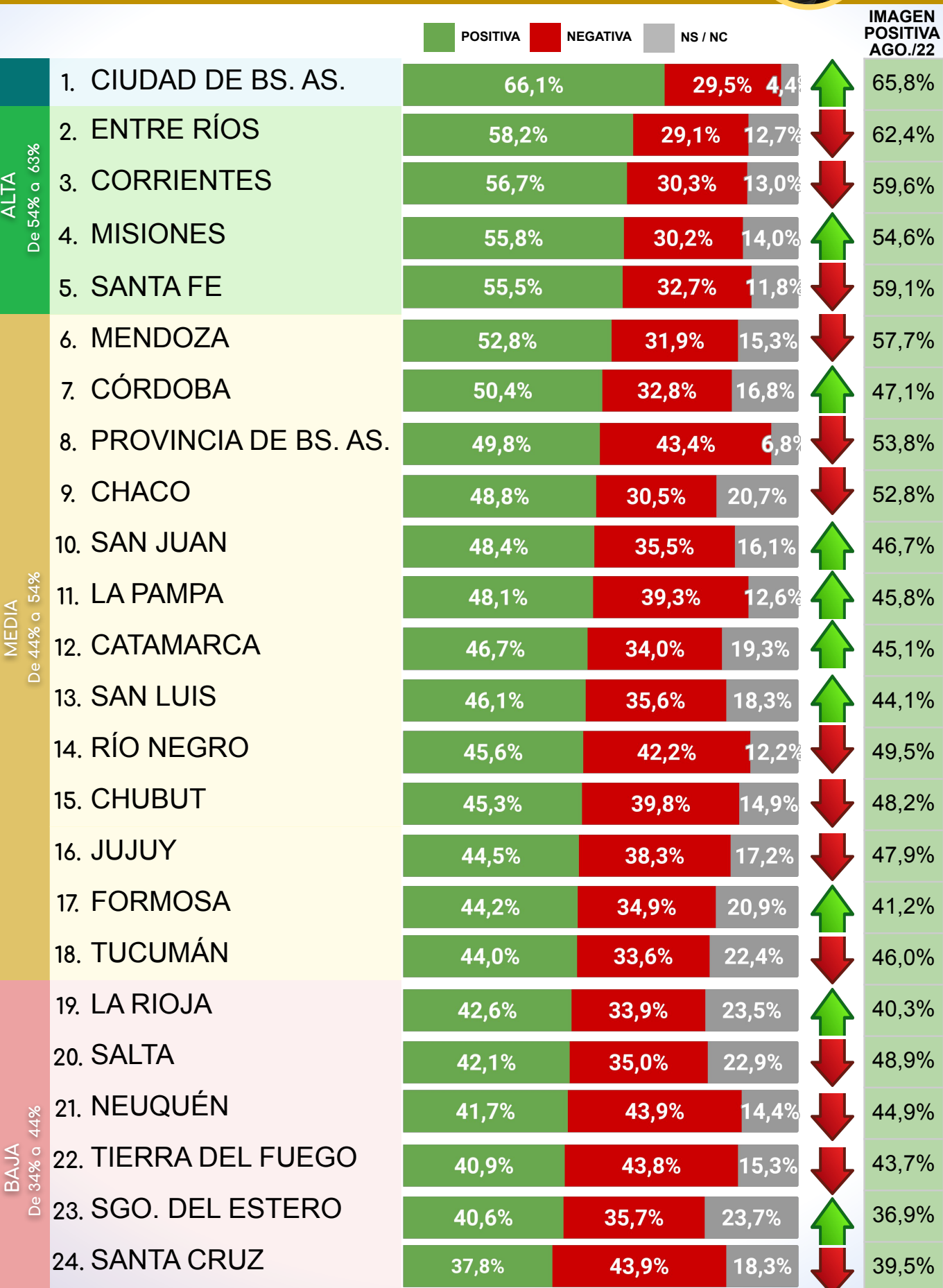
RANKING INTERPROVINCIAL DE IMAGEN POSITIVA SERGIO MASSA - OCTUBRE 2022 -



RANKING INTERPROVINCIAL DE IMAGEN POSITIVA MAURICIO MACRI - OCTUBRE 2022 -

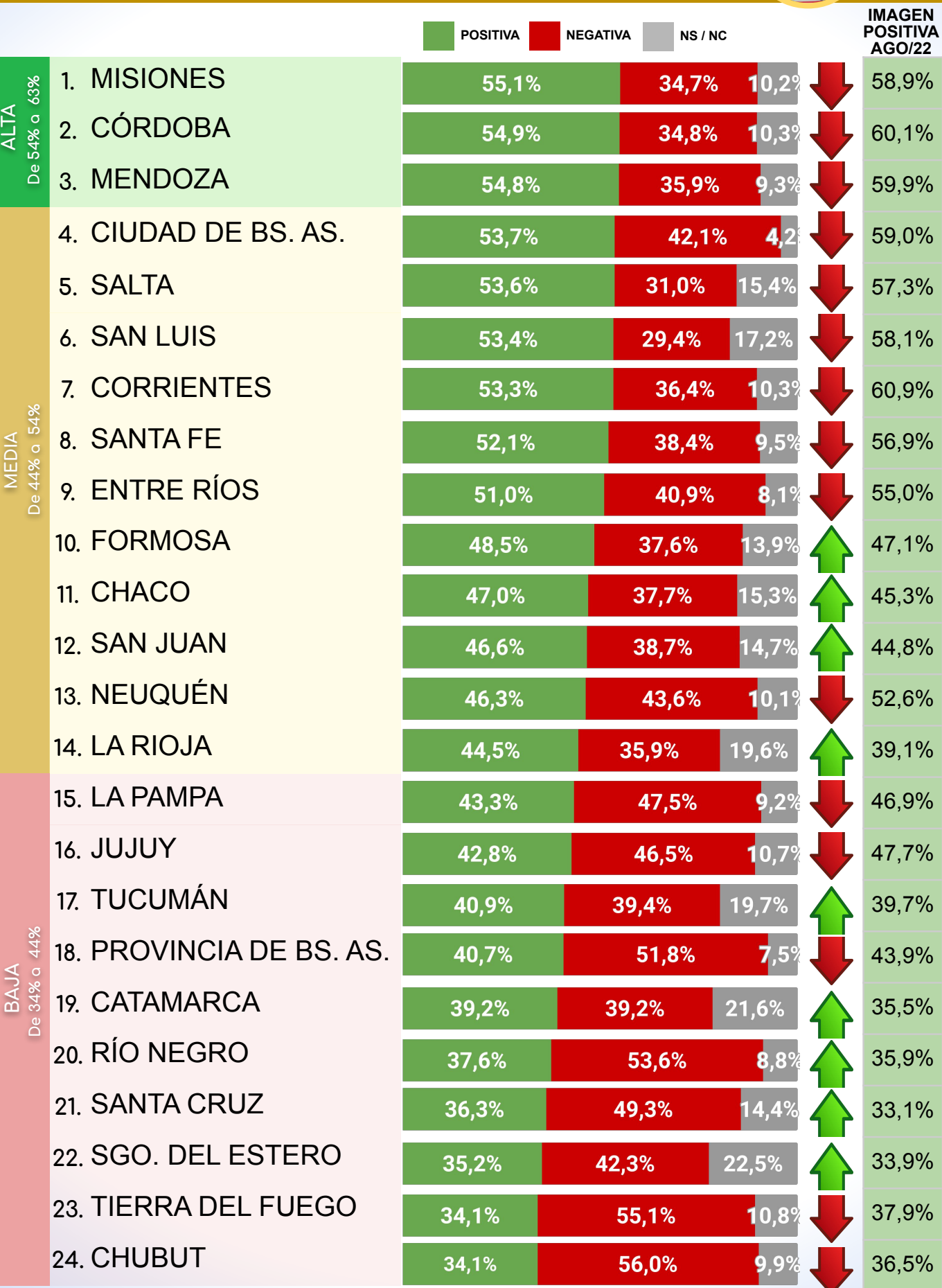


RANKING INTERPROVINCIAL DE IMAGEN POSITIVA HORACIO RODRÍGUEZ LARRETA - OCTUBRE 2022 -



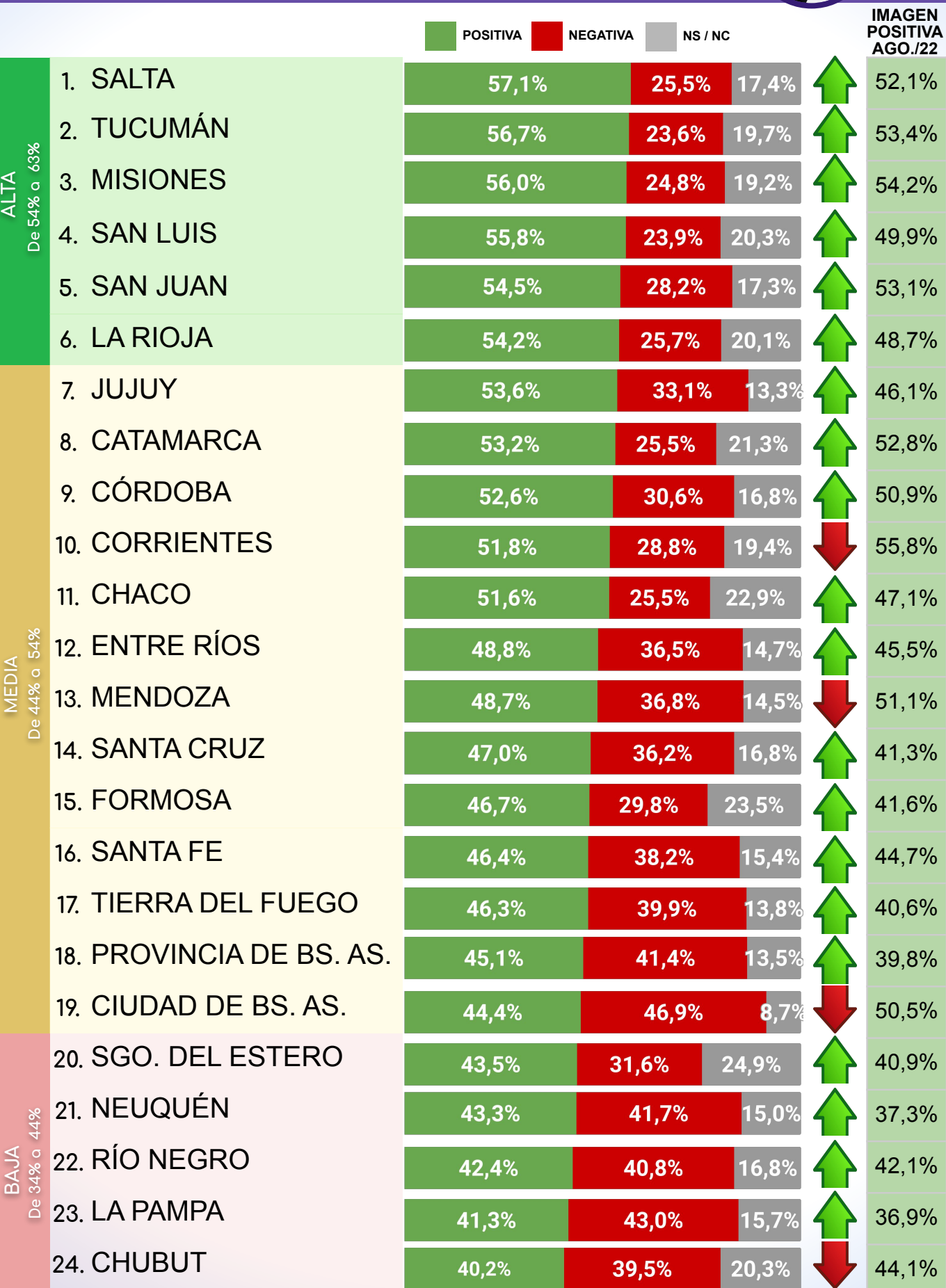
CB CONSULTORA OPINIÓN PÚBLICA

RANKING INTERPROVINCIAL DE IMAGEN POSITIVA PATRICIA BULLRICH - OCTUBRE 2022 -





CB CONSULTORA OPINIÓN PÚBLICA

RANKING INTERPROVINCIAL DE IMAGEN POSITIVA JAVIER MILEI - OCTUBRE 2022 -



RANKING INTERPROVINCIAL DE IMAGEN POSITIVA FACUNDO MANES - OCTUBRE 2022 -











BAJA
De 34% a 44%

MUY BAJA
Menos de 34%






COMPARATIVA IMAGEN POSITIVA DIRIGENTES NACIONALES - OCTUBRE 2022

								
CATAMARCA	37,1%	48,3%	41,7%	28,0%	46,7%	39,2%	53,2%	34,5%
CHACO	45,2%	45,7%	43,9%	39,0%	48,8%	47,0%	51,6%	30,5%
CHUBUT	30,4%	35,4%	44,3%	27,7%	45,3%	34,1%	40,2%	29,3%
CIUDAD DE BS. AS.	18,3%	25,8%	34,1%	49,4%	66,1%	53,7%	44,4%	43,3%
CÓRDOBA	15,5%	17,1%	29,1%	53,3%	50,4%	54,9%	52,6%	35,9%
CORRIENTES	32,5%	32,8%	37,0%	44,6%	56,7%	53,3%	51,8%	34,6%
ENTRE RÍOS	24,1%	29,8%	39,1%	42,7%	58,2%	51,0%	48,8%	41,3%
FORMOSA	48,9%	56,5%	46,3%	27,5%	44,2%	48,5%	46,7%	31,5%
JUJUY	26,9%	31,7%	41,9%	35,7%	44,5%	42,8%	53,6%	31,1%
LA PAMPA	41,9%	43,7%	42,9%	29,9%	48,1%	43,3%	41,3%	42,5%
LA RIOJA	38,9%	39,0%	41,7%	39,0%	42,6%	44,5%	54,2%	32,2%
MENDOZA	18,1%	24,4%	29,3%	42,2%	52,8%	54,8%	48,7%	35,4%
MISIONES	33,3%	31,4%	45,9%	35,3%	55,8%	55,1%	56,0%	36,5%
NEUQUÉN	26,8%	33,8%	31,9%	38,2%	41,7%	46,3%	43,3%	29,6%
PROV. DE BS. AS.	35,4%	36,1%	40,7%	32,7%	49,8%	40,7%	45,1%	34,4%
RÍO NEGRO	32,1%	33,1%	36,8%	29,1%	45,6%	37,6%	42,4%	32,3%
SALTA	27,6%	34,3%	39,4%	40,5%	42,1%	53,6%	57,1%	31,3%
SAN JUAN	36,9%	33,5%	41,5%	37,8%	48,4%	46,6%	54,5%	34,6%
SAN LUIS	24,2%	29,1%	28,1%	31,9%	46,1%	53,4%	55,8%	33,0%
SANTA CRUZ	34,4%	44,5%	36,3%	25,0%	37,8%	36,3%	47,0%	27,0%
SANTA FE	25,7%	23,1%	36,2%	43,7%	55,5%	52,1%	46,4%	35,6%
SGO. DEL ESTERO	54,3%	54,6%	54,1%	26,5%	40,6%	35,2%	43,5%	32,7%
TIERRA DEL FUEGO	37,4%	38,5%	38,4%	24,9%	40,9%	34,1%	46,3%	30,2%
TUCUMÁN	42,9%	39,6%	39,2%	29,3%	44,0%	40,9%	56,7%	27,0%

COMPARATIVA IMAGEN POSITIVA DIRIGENTES NACIONALES OFICIALISTAS - OCTUBRE 2022

IMAGEN MÁS ALTA








			
CATAMARCA	37,1%	48,3%	41,7%
CHACO	45,2%	45,7%	43,9%
CHUBUT	30,4%	35,4%	44,3%
CIUDAD DE BS. AS.	18,3%	25,8%	34,1%
CÓRDOBA	15,5%	17,1%	29,1%
CORRIENTES	32,5%	32,8%	37,0%
ENTRE RÍOS	24,1%	29,8%	39,1%
FORMOSA	48,9%	56,5%	46,3%
JUJUY	26,9%	31,7%	41,9%
LA PAMPA	41,9%	43,7%	42,9%
LA RIOJA	38,9%	39,0%	41,7%
MENDOZA	18,1%	24,4%	29,3%
MISIONES	33,3%	31,4%	45,9%
NEUQUÉN	26,8%	33,8%	31,9%
PROVINCIA DE BS. AS.	35,4%	36,1%	40,7%
RÍO NEGRO	32,1%	33,1%	36,8%
SALTA	27,6%	34,3%	39,4%
SAN JUAN	36,9%	33,5%	41,5%
SAN LUIS	24,2%	29,1%	28,1%
SANTA CRUZ	34,4%	44,5%	36,3%
SANTA FE	25,7%	23,1%	36,2%
SGO. DEL ESTERO	54,3%	54,6%	54,1%
TIERRA DEL FUEGO	37,4%	38,5%	38,4%
TUCUMÁN	42,9%	39,6%	39,2%



COMPARATIVA IMAGEN POSITIVA DIRIGENTES NACIONALES OPOSICIÓN - OCTUBRE 2022

IMAGEN MÁS ALTA


					
CATAMARCA	28,0%	46,7%	39,2%	53,2%	34,5%
CHACO	39,0%	48,8%	47,0%	51,6%	30,5%
CHUBUT	27,7%	45,3%	34,1%	40,2%	29,3%
CIUDAD DE BS. AS.	49,4%	66,1%	53,7%	44,4%	43,3%
CÓRDOBA	53,3%	50,4%	54,9%	52,6%	35,9%
CORRIENTES	44,6%	56,7%	53,3%	51,8%	34,6%
ENTRE RÍOS	42,7%	58,2%	51,0%	48,8%	41,3%
FORMOSA	27,5%	44,2%	48,5%	46,7%	31,5%
JUJUY	35,7%	44,5%	42,8%	53,6%	31,1%
LA PAMPA	29,9%	48,1%	43,3%	41,3%	42,5%
LA RIOJA	39,0%	42,6%	44,5%	54,2%	32,2%
MENDOZA	42,2%	52,8%	54,8%	48,7%	35,4%
MISIONES	35,3%	55,8%	55,1%	56,0%	36,5%
NEUQUÉN	38,2%	41,7%	46,3%	43,3%	29,6%
PROVINCIA DE BS. AS.	32,7%	49,8%	40,7%	45,1%	34,4%
RÍO NEGRO	29,1%	45,6%	37,6%	42,4%	32,3%
SALTA	40,5%	42,1%	53,6%	57,1%	31,3%
SAN JUAN	37,8%	48,4%	46,6%	54,5%	34,6%
SAN LUIS	31,9%	46,1%	53,4%	55,8%	33,0%
SANTA CRUZ	25,0%	37,8%	36,3%	47,0%	27,0%
SANTA FE	43,7%	55,5%	52,1%	46,4%	35,6%
SGO. DEL ESTERO	26,5%	40,6%	35,2%	43,5%	32,7%
TIERRA DEL FUEGO	24,9%	40,9%	34,1%	46,3%	30,2%
TUCUMÁN	29,3%	44,0%	40,9%	56,7%	27,0%

CAPÍTULO 4

DESGLOSE POR GOBERNADORES

ENCUESTAS

TODO LO QUE DEBES SABER



ENCUESTA PROVINCIA DE CORRIENTES -
1 AL 4 DE OCTUBRE DE 2022 - MUESTRA 715 CASOS

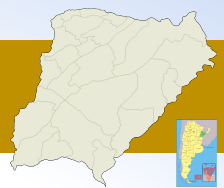


IMAGEN GOBERNADOR GUSTAVO VALDES

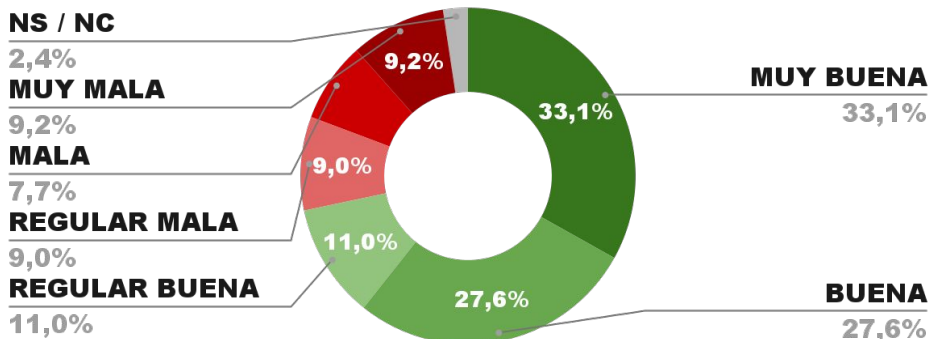


IMAGEN POSITIVA
AGOSTO /22

71,7%

25,9% 2,4%



70,3%

ENCUESTA PROVINCIA DE JUJUY -
1 AL 4 DE OCTUBRE DE 2022 - MUESTRA 679 CASOS

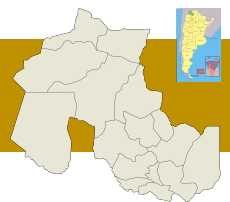


IMAGEN GOBERNADOR GERARDO MORALES

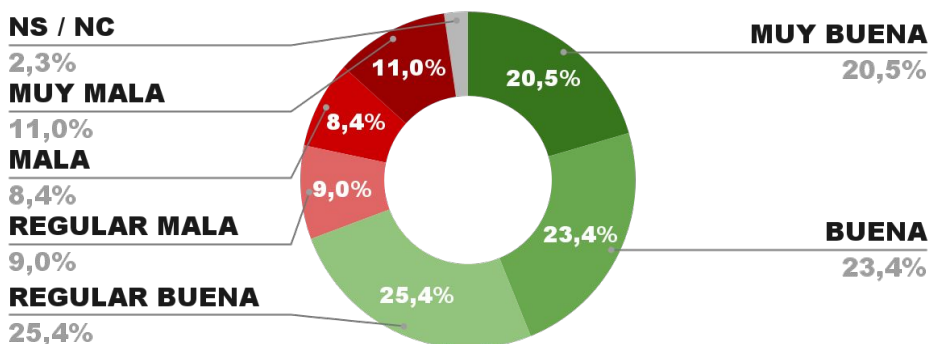


IMAGEN POSITIVA
AGOSTO /22

69,3%

28,4% 2,3%



71,5%



ENCUESTA PROVINCIA DE CÓRDOBA -
1 AL 4 DE OCTUBRE DE 2022 - MUESTRA 888 CASOS



IMAGEN GOBERNADOR JUAN SCHIARETTI

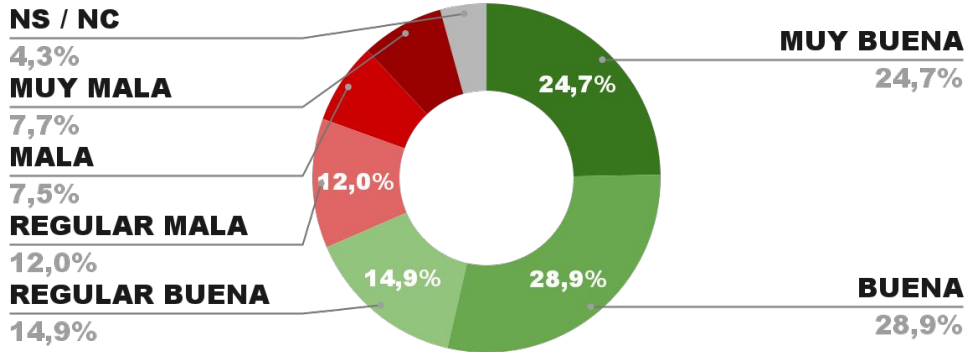


IMAGEN POSITIVA
AGOSTO /22

68,5%

27,2% 4,3%

68,7%

ENCUESTA PROVINCIA DE LA PAMPA -
1 AL 4 DE OCTUBRE DE 2022 - MUESTRA 694 CASOS

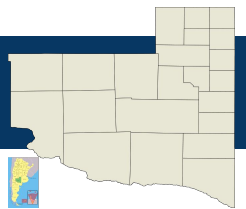


IMAGEN GOBERNADOR SERGIO ZILIOOTTO

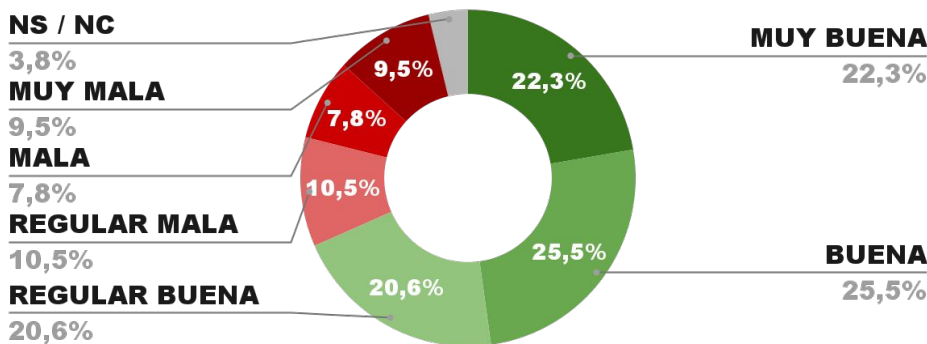


IMAGEN POSITIVA
AGOSTO /22

68,4%

27,8% 3,8%

68,2%



ENCUESTA CIUDAD DE BUENOS AIRES -
1 AL 4 DE OCTUBRE DE 2022 - MUESTRA 835 CASOS

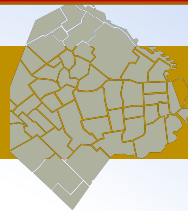


IMAGEN JEFE DE GOB. HORACIO R. LARRETA

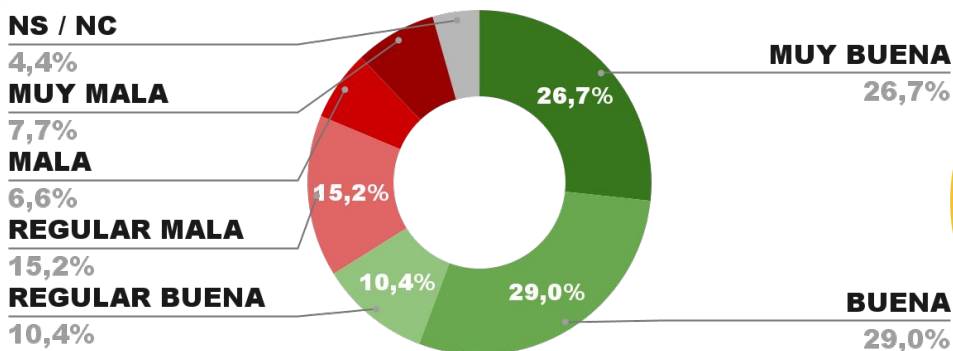


IMAGEN POSITIVA
AGOSTO /22

65,8%

POSITIVA NEGATIVA NS / NC

66,1%

29,5% 4,4%



ENCUESTA PROVINCIA DE TUCUMÁN -
1 AL 4 DE OCTUBRE DE 2022 - MUESTRA 815 CASOS

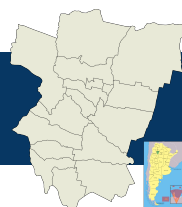


IMAGEN GOBERNADOR OSVALDO JALDO

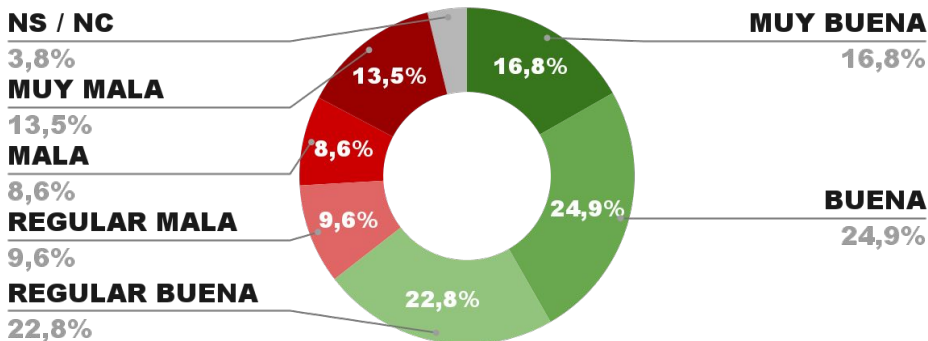


IMAGEN POSITIVA
AGOSTO /22

63,7%

POSITIVA NEGATIVA NS / NC

64,5%

31,7% 3,8%



ENCUESTA PROVINCIA DE MENDOZA -
1 AL 4 DE OCTUBRE DE 2022 - MUESTRA 815 CASOS



IMAGEN GOBERNADOR RODOLFO SUAREZ

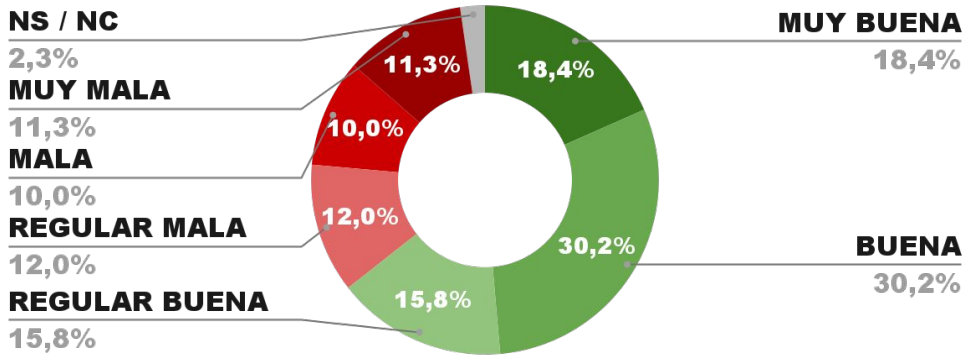


IMAGEN POSITIVA
AGOSTO /22

64,4%

33,3% 2,3%



63,3%

ENCUESTA PROVINCIA DE SAN JUAN -
1 AL 4 DE OCTUBRE DE 2022 - MUESTRA 730 CASOS

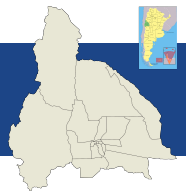


IMAGEN GOBERNADOR SERGIO UÑAC

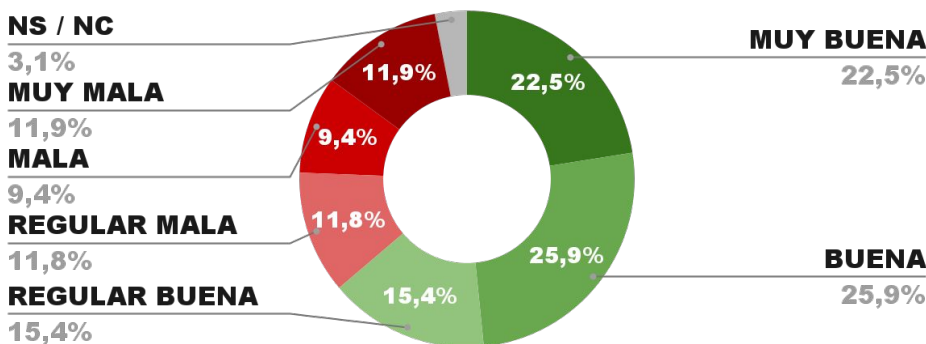


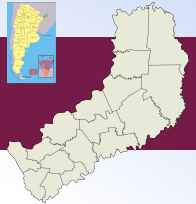
IMAGEN POSITIVA
AGOSTO /22

63,8%

33,1% 3,1%



62,8%



ENCUESTA PROVINCIA DE MISIONES -
1 AL 4 DE OCTUBRE DE 2022 - MUESTRA 716 CASOS

IMAGEN GOBERNADOR OSCAR H. AHUAD

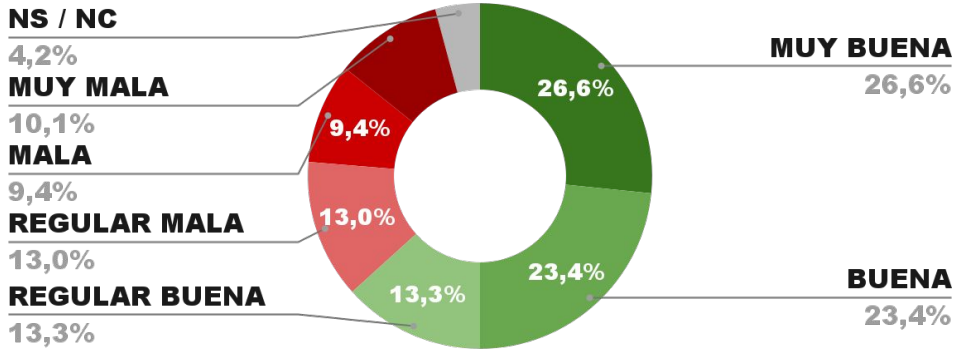


IMAGEN POSITIVA
AGOSTO /22

63,3%

32,5%



62,9%

ENCUESTA PROVINCIA DE SAN LUIS -
1 AL 4 DE OCTUBRE DE 2022 - MUESTRA 631 CASOS



IMAGEN GOBERNADOR ALBERTO R. SAÁ

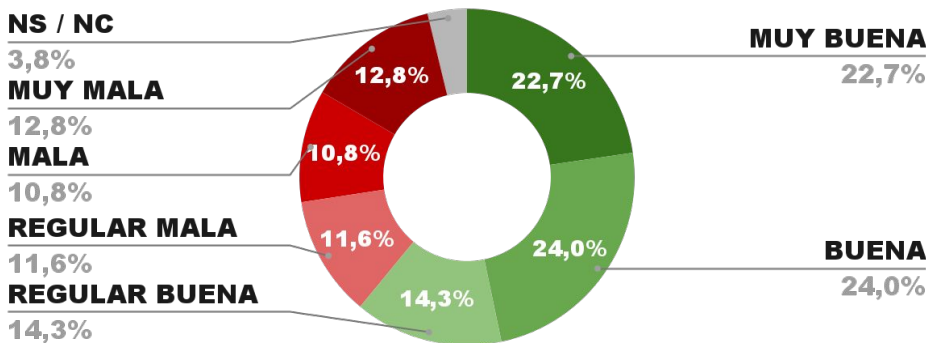


IMAGEN POSITIVA
AGOSTO /22

61,0%

35,2%



61,5%



ENCUESTA PROVINCIA DE SALTA -
1 AL 4 DE OCTUBRE DE 2022 - MUESTRA 720 CASOS

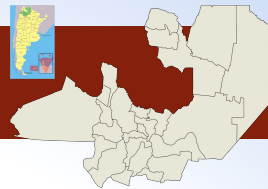


IMAGEN GOBERNADOR GUSTAVO SÁENZ

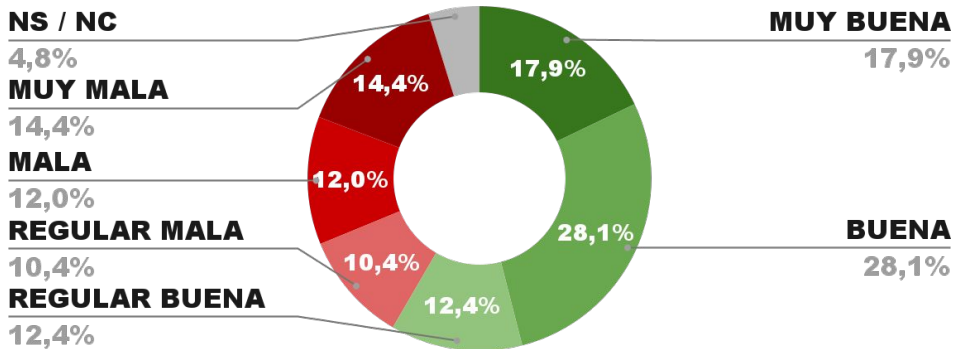


IMAGEN POSITIVA
AGOSTO /22

56,1%

58,4%

36,8%

4,8%



ENCUESTA PROV. DE TIERRA DEL FUEGO -
1 AL 4 DE OCTUBRE DE 2022 - MUESTRA 613 CASOS

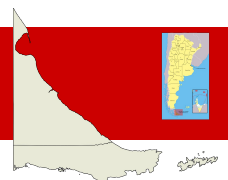


IMAGEN GOBERNADOR GUSTAVO MELELLA

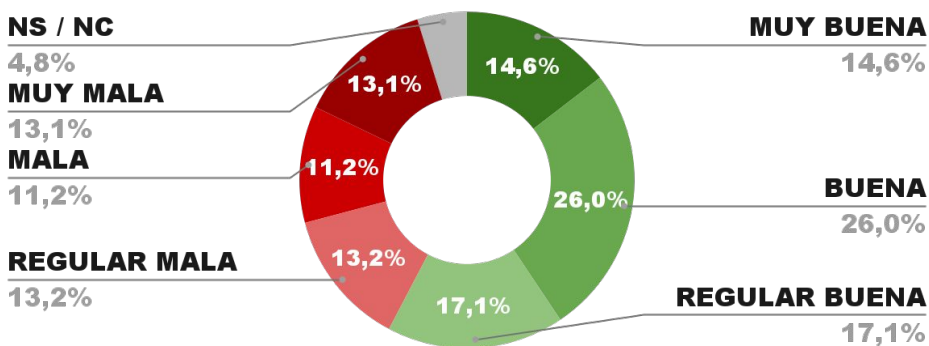


IMAGEN POSITIVA
AGOSTO /22

55,7%

57,7%

37,5%

4,8%



ENCUESTA PROVINCIA DE CHACO -
1 AL 4 DE OCTUBRE DE 2022 - MUESTRA 778 CASOS

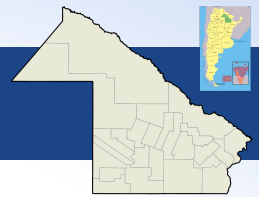


IMAGEN GOBERNADOR JORGE CAPITANICH

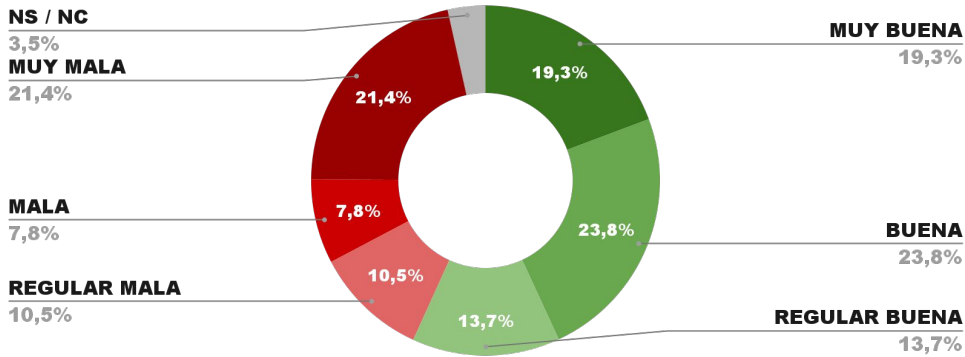


IMAGEN POSITIVA
AGOSTO /22

57,2%

56,8%

39,7%

3,5%

POSITIVA NEGATIVA NS / NC

ENCUESTA PROVINCIA DE CATAMARCA -
1 AL 4 DE OCTUBRE DE 2022 - MUESTRA 636 CASOS



IMAGEN GOBERNADOR RAUL JALÍL

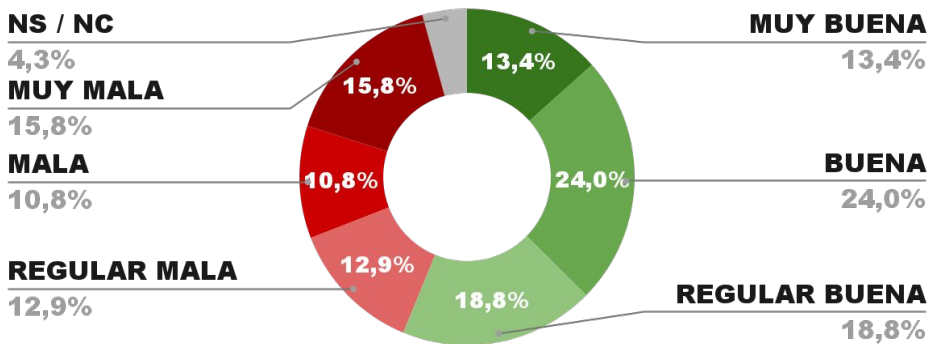


IMAGEN POSITIVA
AGOSTO /22

55,3%

56,2%

39,5%

4,3%

POSITIVA NEGATIVA NS / NC

ENCUESTA PROVINCIA DE RÍO NEGRO -
1 AL 4 DE OCTUBRE DE 2022 - MUESTRA 621 CASOS

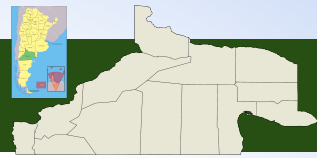


IMAGEN GOBERNADOR ARABELA CARRERAS

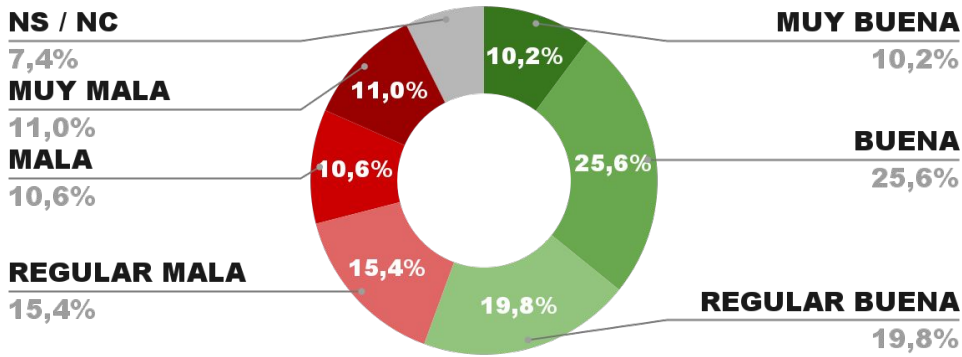


IMAGEN POSITIVA
AGOSTO /22

55,2%

55,6%

37,0%

7,4%

ENCUESTA PROVINCIA DE ENTRE RÍOS -
1 AL 4 DE OCTUBRE DE 2022 - MUESTRA 822 CASOS

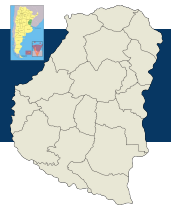


IMAGEN GOBERNADOR GUSTAVO BORDET

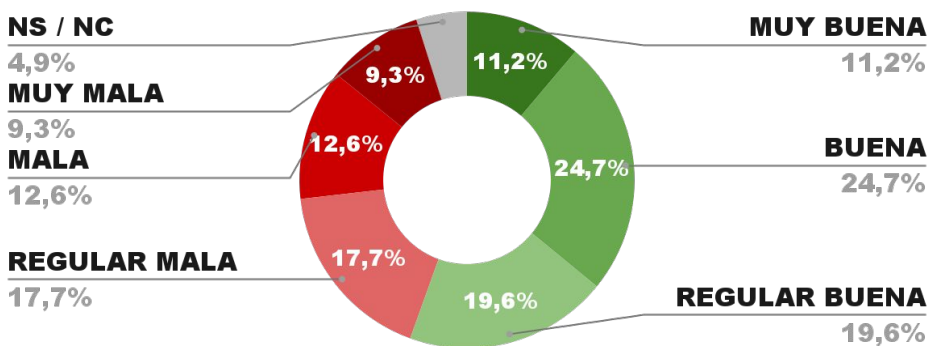


IMAGEN POSITIVA
AGOSTO /22

55,0%

55,5%

39,6%

4,9%

ENCUESTA PROVINCIA DE SGO. DEL ESTERO -
1 AL 4 DE OCTUBRE DE 2022 - MUESTRA 713 CASOS

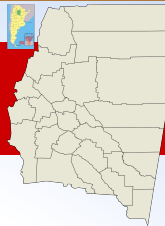


IMAGEN GOBERNADOR GERARDO ZAMORA

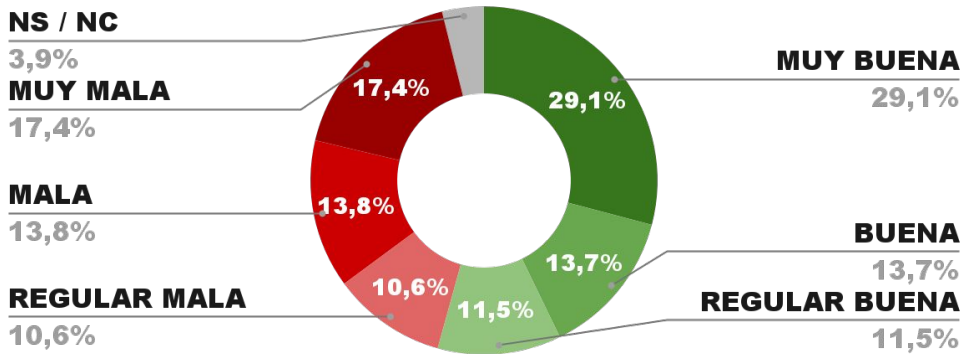


IMAGEN POSITIVA
AGOSTO /22

54,3%

41,8%

3,9%

56,8%

ENCUESTA PROVINCIA DE CHUBUT -
1 AL 4 DE OCTUBRE DE 2022 - MUESTRA 633 CASOS

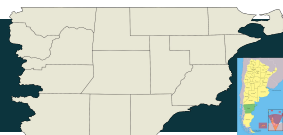


IMAGEN GOBERNADOR MARIANO ARCIONI

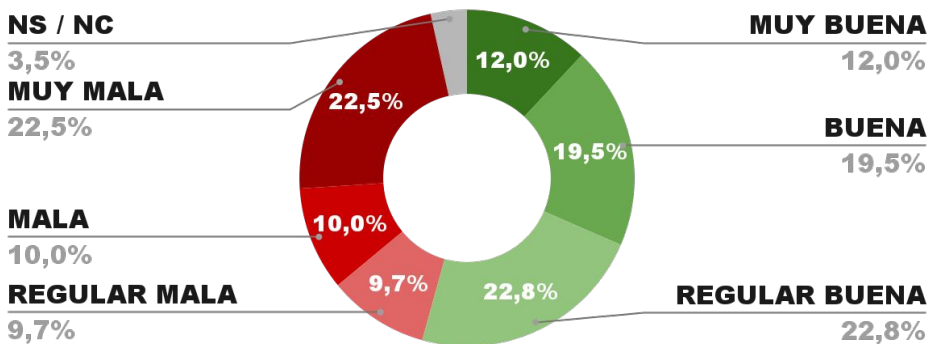


IMAGEN POSITIVA
AGOSTO /22

54,3%

42,2%

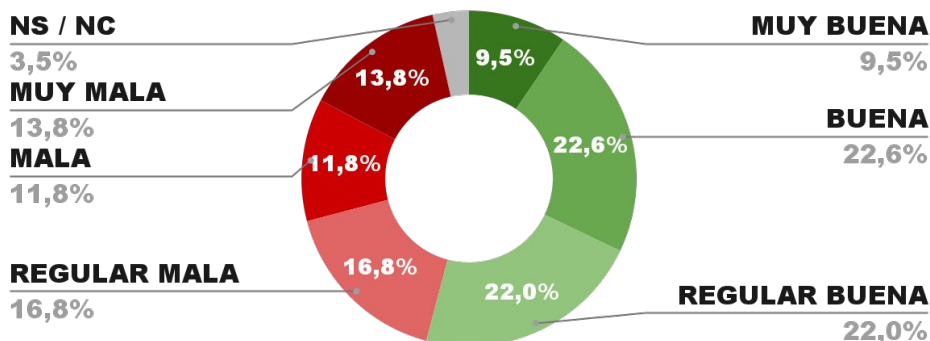
3,5%

54,0%

ENCUESTA PROVINCIA DE SANTA FE -
1 AL 4 DE OCTUBRE DE 2022- MUESTRA 918 CASOS



IMAGEN GOBERNADOR OMAR PEROTTI



POSITIVA NEGATIVA NS / NC

IMAGEN POSITIVA
AGOSTO /22

54,1%

42,4%

3,5%



53,7%

ENCUESTA PROVINCIA DE FORMOSA -
1 AL 4 DE OCTUBRE DE 2022 - MUESTRA 611 CASOS

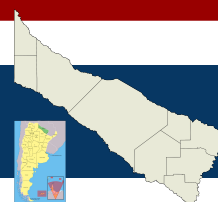
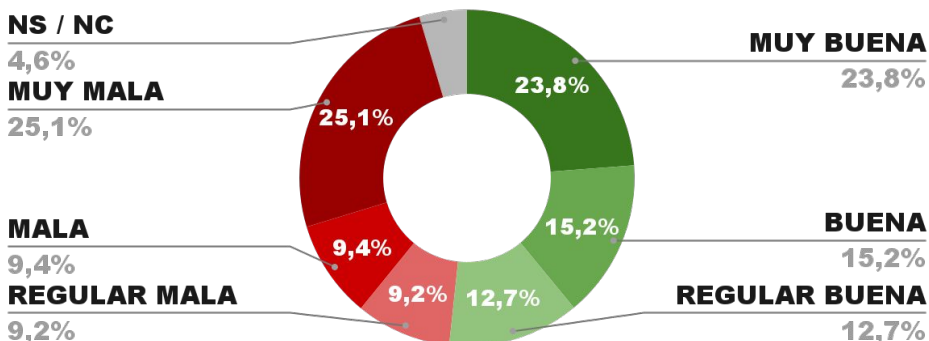


IMAGEN GOBERNADOR GILDO INSFRAN



POSITIVA NEGATIVA NS / NC

IMAGEN POSITIVA
AGOSTO /22

51,7%

43,7%

4,6%



53,5%



ENCUESTA PROVINCIA DE LA RIOJA -
1 AL 4 DE OCTUBRE DE 2022 - MUESTRA 616 CASOS

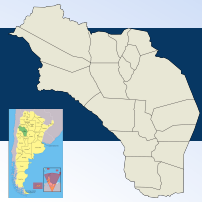


IMAGEN GOBERNADOR RICARDO QUINTELA

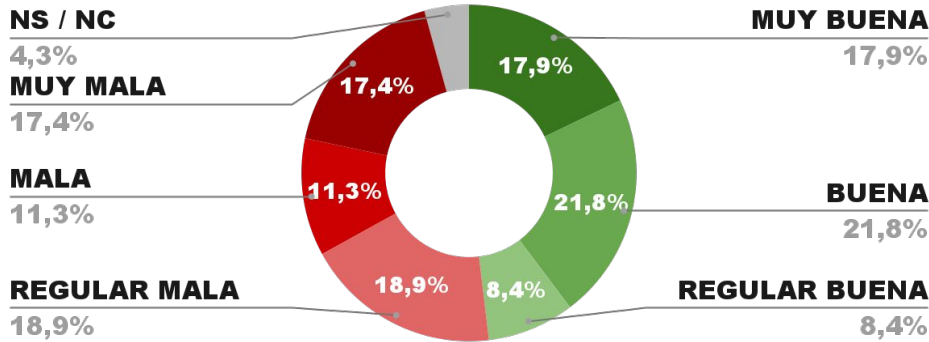


IMAGEN POSITIVA
AGOSTO /22

48,1%

47,6%

4,3%



46,5%

ENCUESTA PROVINCIA DE NEUQUÉN -
1 AL 4 DE OCTUBRE DE 2022 - MUESTRA 686 CASOS



IMAGEN GOBERNADOR OMAR GUTIERREZ

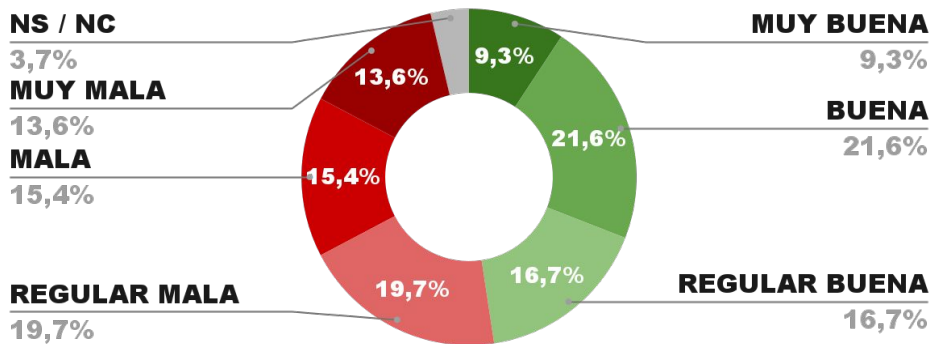


IMAGEN POSITIVA
AGOSTO /22

47,6%

48,7%

3,7%



51,3%



ENCUESTA PROVINCIA DE BUENOS AIRES -
1 AL 4 DE OCTUBRE DE 2022 - MUESTRA 1025 CASOS

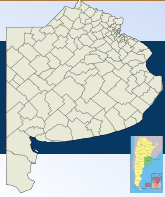
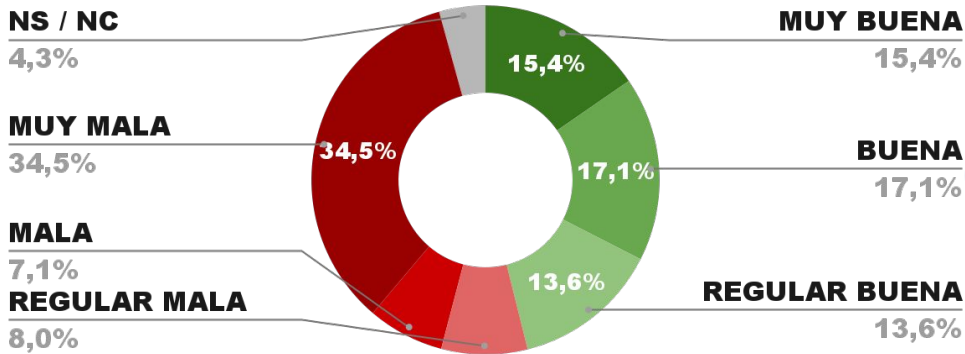


IMAGEN GOBERNADOR AXEL KICILLOF



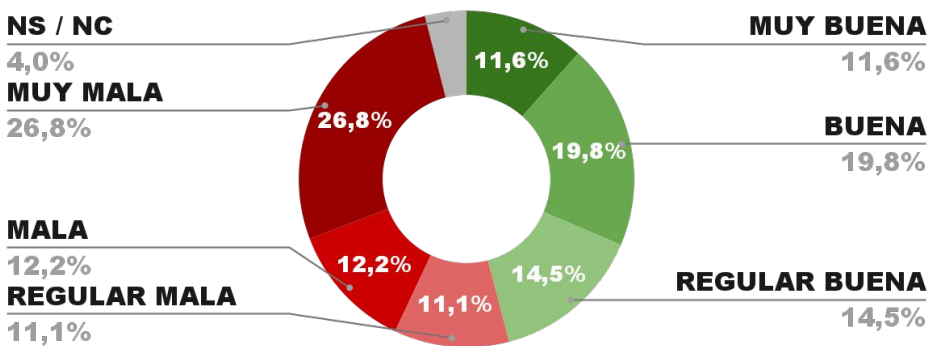
POSITIVA NEGATIVA NS / NC



ENCUESTA PROVINCIA DE SANTA CRUZ -
1 AL 4 DE OCTUBRE DE 2022 - MUESTRA 673 CASOS



IMAGEN GOBERNADOR ALICIA KIRCHNER



POSITIVA NEGATIVA NS / NC




CAPÍTULO 5

DESGLOSE POR INTENDENTES A NIVEL FEDERAL

ENCUESTAS

TODO LO QUE DEBES SABER



ENCUESTA: CIUDAD DE FORMOSA (FORMOSA)
1 AL 4 DE OCTUBRE DE 2022 - MUESTRA TOTAL: 413 CASOS

IMAGEN INTENDENTE JORGE JOFRÉ

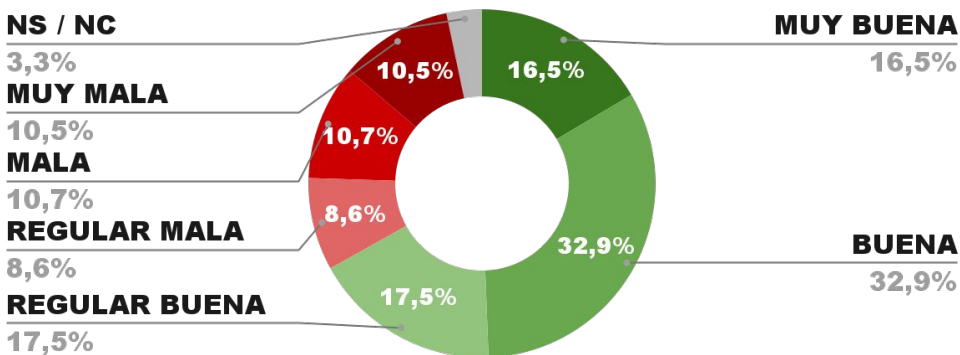


IMAGEN POSITIVA
AGOSTO /22

64,7%

66,9%

29,8% 3,3%



POSITIVA NEGATIVA NS / NC

ENCUESTA: CIUDAD DE CORRIENTES (CORRIENTES)
1 AL 4 DE OCTUBRE DE 2022 - MUESTRA TOTAL: 418 CASOS

IMAGEN INTENDENTE EDUARDO TASSANO

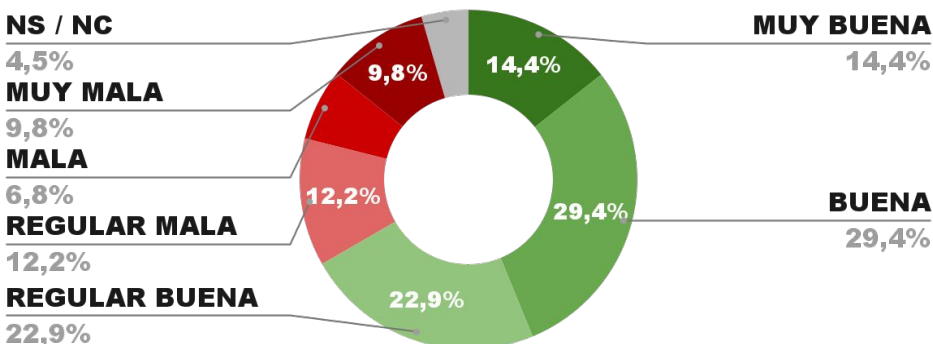


IMAGEN POSITIVA
AGOSTO /22

66,4%

66,7%

28,8% 4,5%



POSITIVA NEGATIVA NS / NC



ENCUESTA: CIUDAD DE PUERTO MADRYN (CHUBUT)
1 AL 4 DE OCTUBRE DE 2022 - MUESTRA TOTAL: 398 CASOS

IMAGEN INTENDENTE GUSTAVO SASTRE

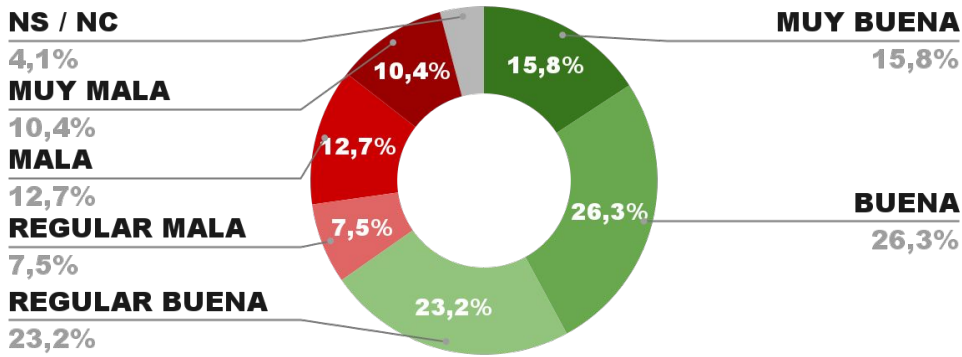


IMAGEN POSITIVA
AGOSTO /22

65,3%

30,6% 4,1%

66,9%

ENCUESTA: CIUDAD DE CÓRDOBA (CÓRDOBA)
1 AL 4 DE OCTUBRE DE 2022 - MUESTRA TOTAL: 499 CASOS

IMAGEN INTENDENTE MARTIN LLARYORA

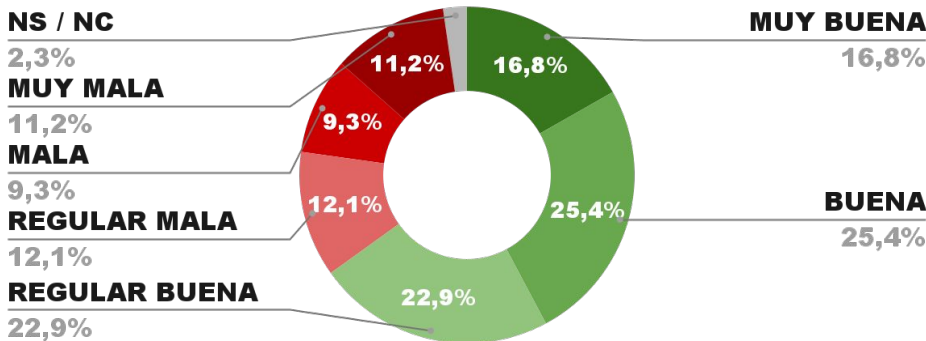


IMAGEN POSITIVA
AGOSTO /22

65,1%

32,6% 2,3%

66,5%

ENCUESTA: CIUDAD DE POSADAS (MISIONES)
1 AL 4 DE OCTUBRE DE 2022 - MUESTRA TOTAL: 403 CASOS

IMAGEN INTENDENTE LEONARDO STELATTO

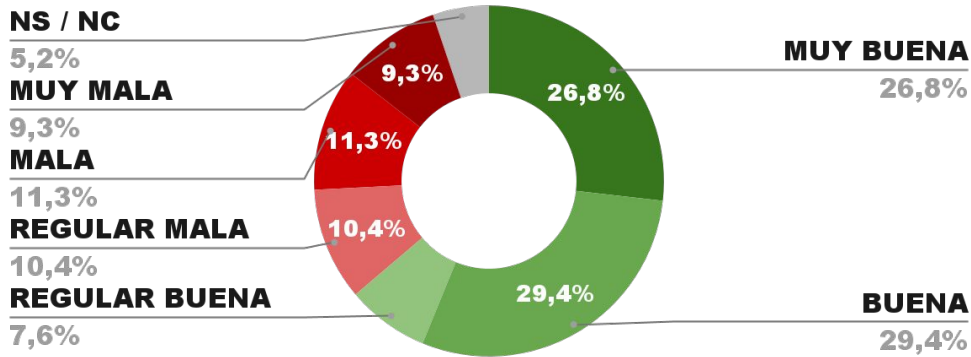


IMAGEN POSITIVA
AGOSTO /22

63,8%

31,0%

5,2%



62,0%

ENCUESTA: ROSARIO (SANTA FE)
1 AL 4 DE OCTUBRE DE 2022 - MUESTRA TOTAL: 425 CASOS

IMAGEN INTENDENTE PABLO JAVKIN

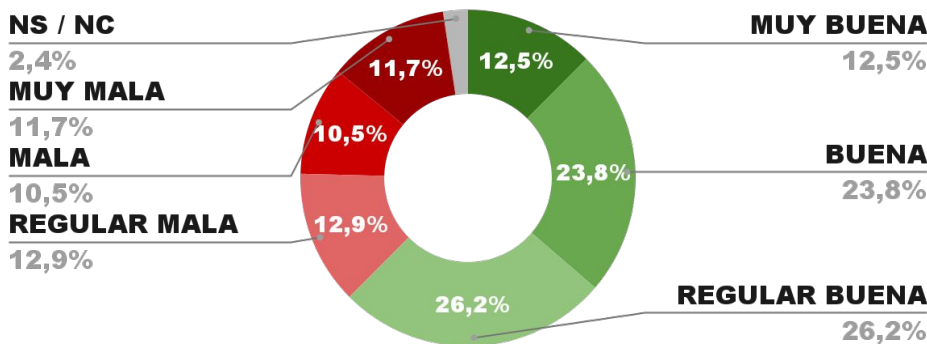


IMAGEN POSITIVA
AGOSTO /22

62,5%

35,1%

2,4%



64,1%

ENCUESTA: SAN SALVADOR DE JUJUY (JUJUY)
1 AL 4 DE OCTUBRE DE 2022 - MUESTRA TOTAL: 423 CASOS

IMAGEN INTENDENTE RAÚL JORGE

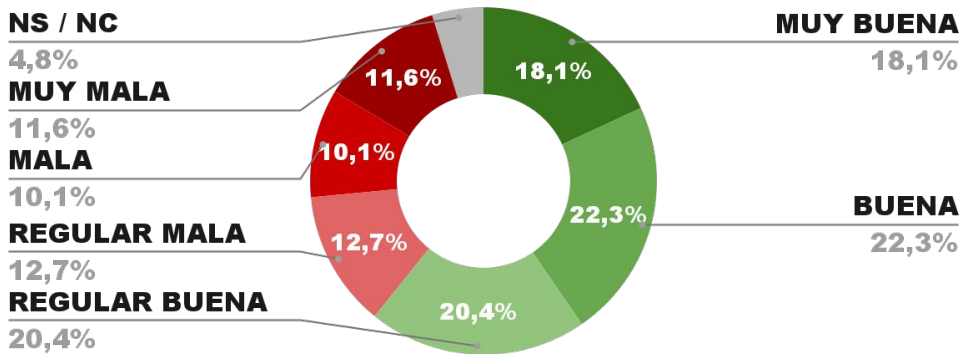


IMAGEN POSITIVA
AGOSTO /22

60,8%

34,4%

4,8%



60,3%

ENCUESTA: CIUDAD DE MENDOZA (MENDOZA)
1 AL 4 DE OCTUBRE DE 2022 - MUESTRA TOTAL: 405 CASOS

IMAGEN INTENDENTE ULPIANO SUÁREZ

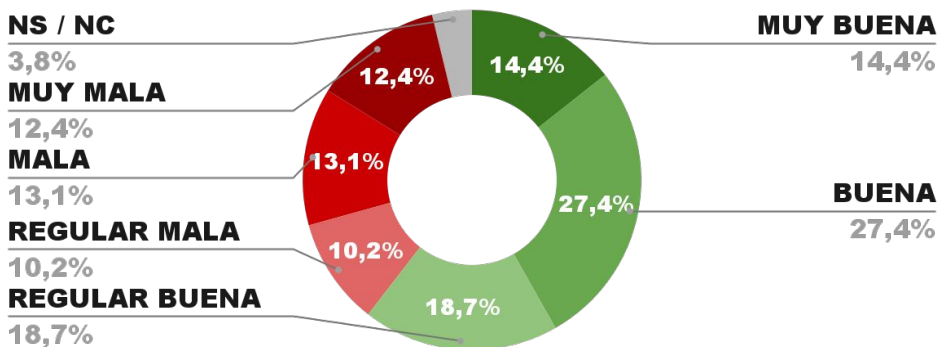


IMAGEN POSITIVA
AGOSTO /22

60,5%

35,7%

3,8%

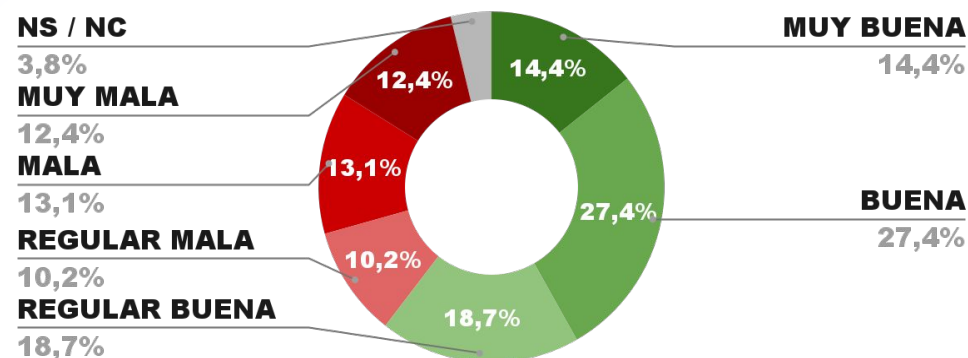


60,9%



ENCUESTA: CIUDAD DE RÍO CUARTO (PROV. DE CÓRDOBA)
1 AL 4 DE OCTUBRE DE 2022 - MUESTRA TOTAL: 429 CASOS

IMAGEN INTENDENTE JUAN MANUEL LLAMOSAS

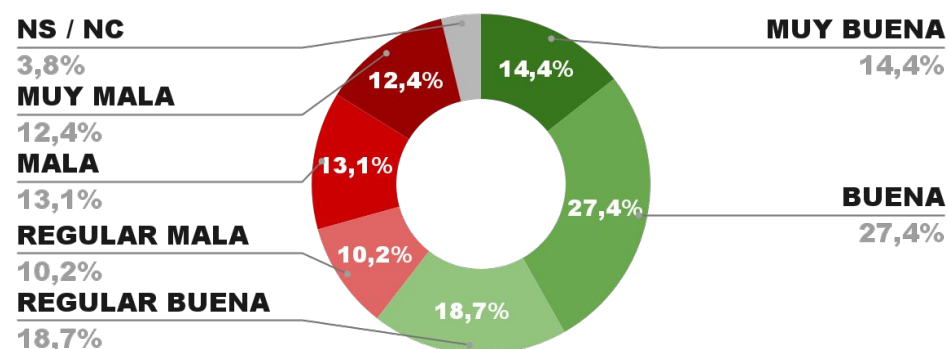


POSITIVA NEGATIVA NS / NC



ENCUESTA: CIUDAD DE SAN FERNANDO DEL VALLE DE CATAMARCA
1 AL 4 DE OCTUBRE DE 2022 - MUESTRA TOTAL: 413 CASOS

IMAGEN INTENDENTE GUSTAVO SAADI

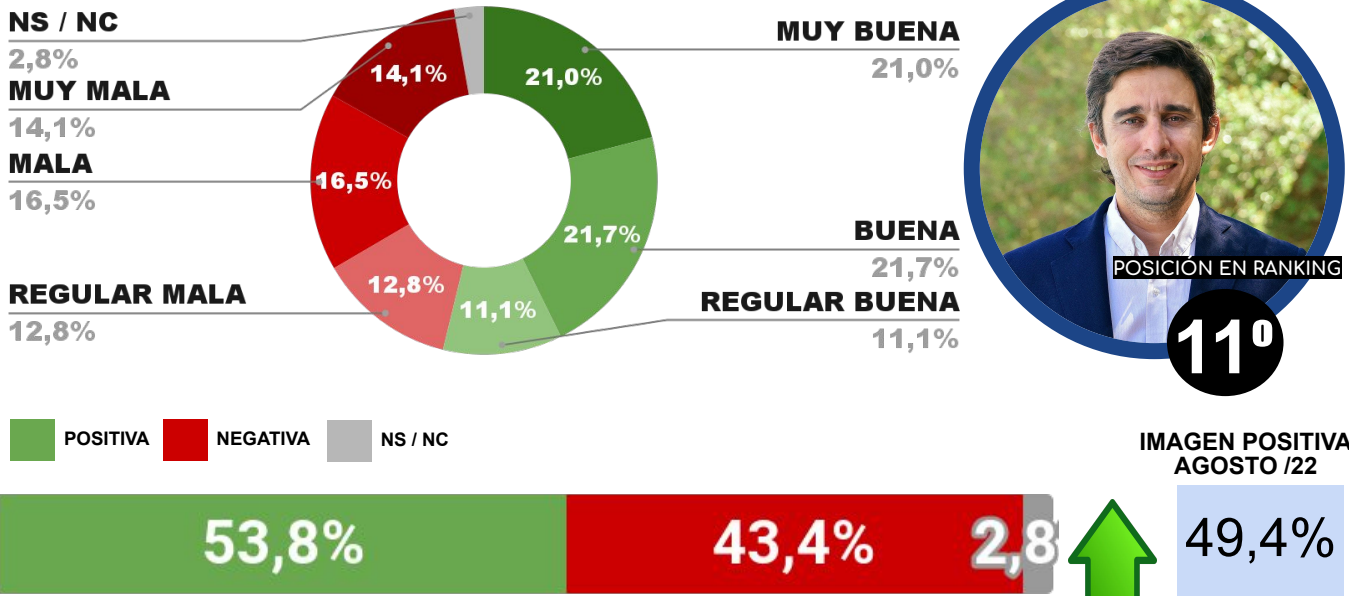


POSITIVA NEGATIVA NS / NC



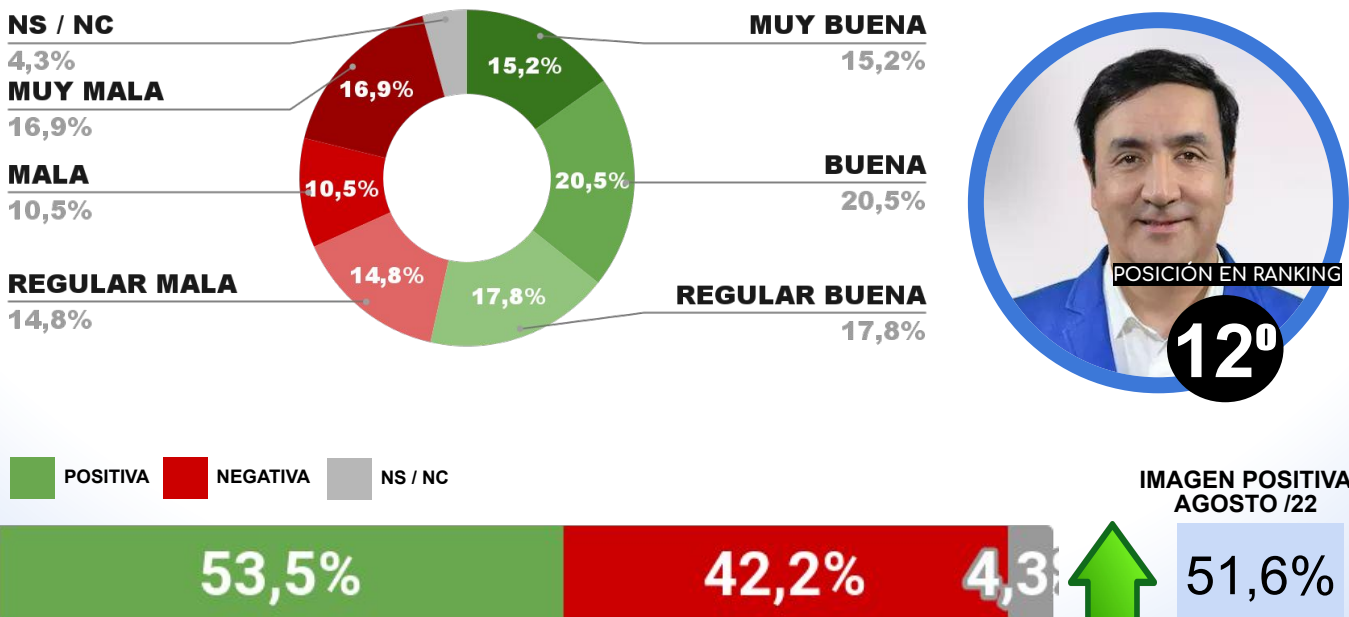
ENCUESTA: CIUDAD DE SAN JUAN (SAN JUAN)
1 AL 4 DE OCTUBRE DE 2022 - MUESTRA TOTAL: 399 CASOS

IMAGEN INTENDENTE EMILIO BAISTROCCHI



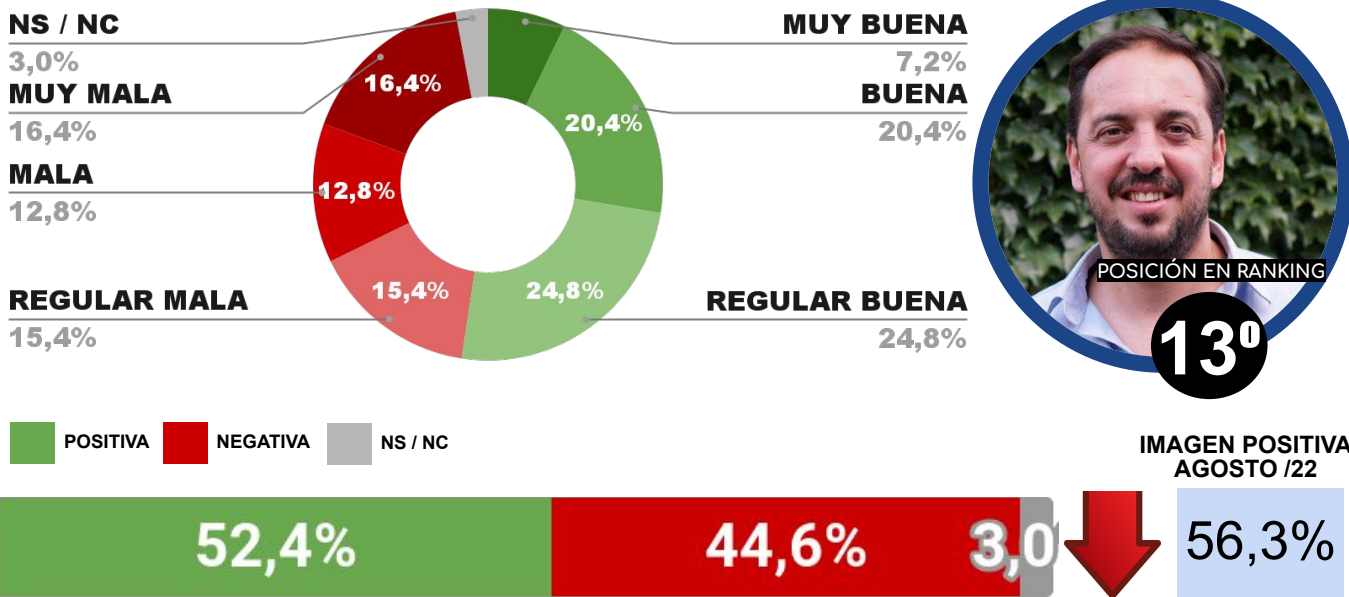
ENCUESTA: RÍO GALLEGOS (SANTA CRUZ)
1 AL 4 DE OCTUBRE DE 2022 - MUESTRA TOTAL: 378 CASOS

IMAGEN INTENDENTE PABLO GRASSO



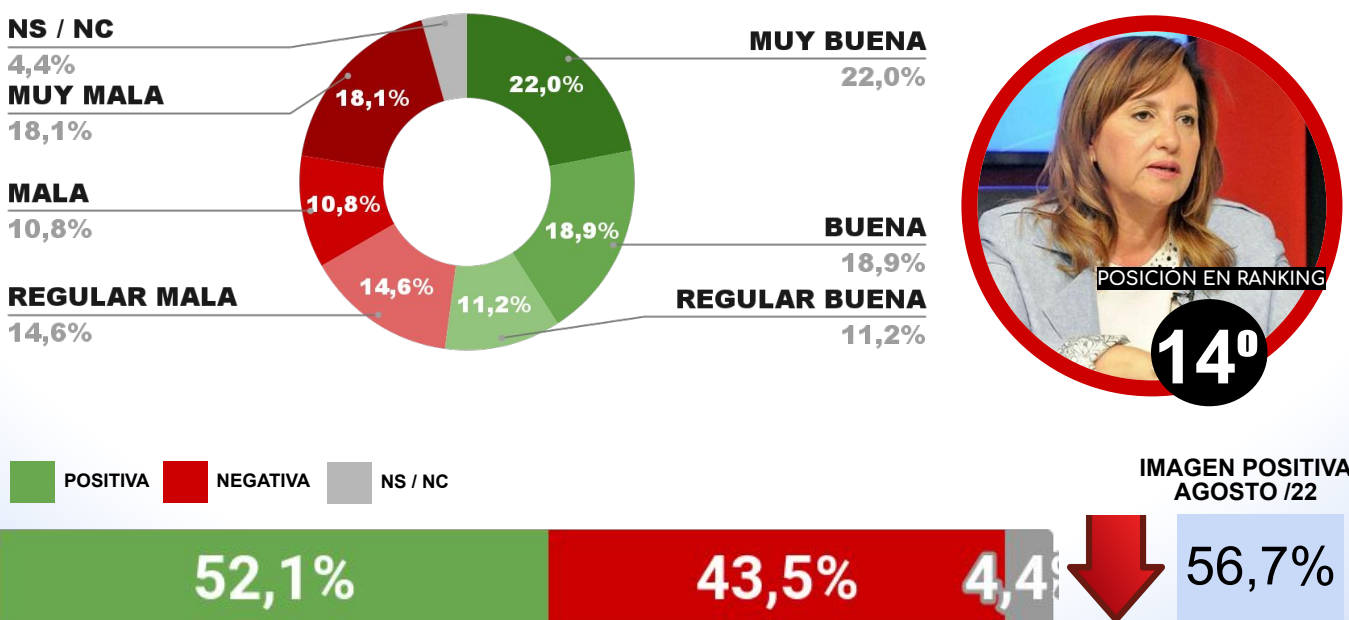
ENCUESTA: CIUDAD DE SANTA ROSA (LA PAMPA)
1 AL 4 DE OCTUBRE DE 2022 - MUESTRA TOTAL: 389 CASOS

IMAGEN INTENDENTE LUCIANO DI NÁPOLI



ENCUESTA: CIUDAD DE SANTIAGO DEL ESTERO (SGO. DEL ESTERO)
1 AL 4 DE OCTUBRE DE 2022 - MUESTRA TOTAL: 430 CASOS

IMAGEN INTENDENTE NORMA FUENTES



ENCUESTA: SAN MIGUEL DE TUCUMÁN (TUCUMÁN)
1 AL 4 DE OCTUBRE DE 2022 - MUESTRA TOTAL: 415 CASOS

IMAGEN INTENDENTE GERMÁN ALFARO

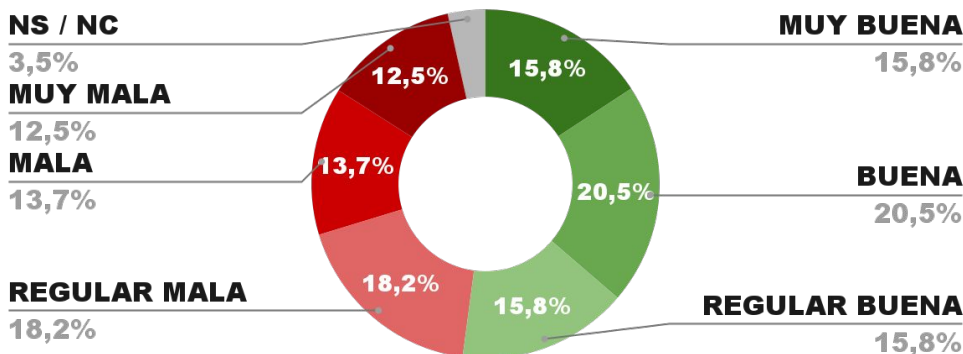


IMAGEN POSITIVA
AGOSTO /22

49,5%

52,1%

44,4%

3,5%

ENCUESTA: CIUDAD DE SALTA (SALTA)
1 AL 4 DE OCTUBRE DE 2022 - MUESTRA TOTAL: 468 CASOS

IMAGEN INTENDENTE BETTINA ROMERO

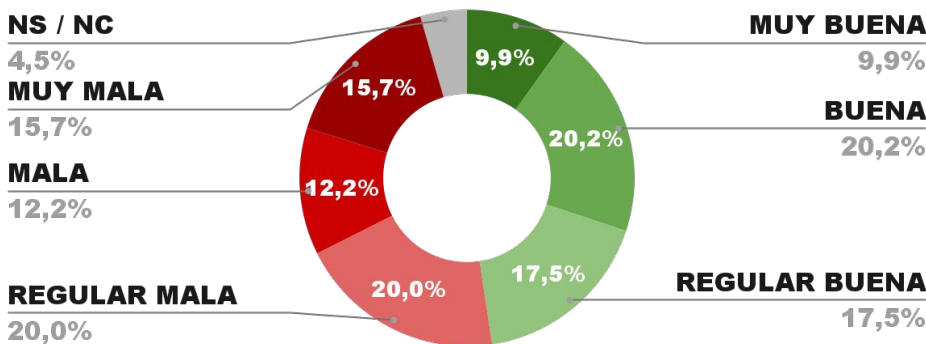


IMAGEN POSITIVA
AGOSTO /22

42,0%

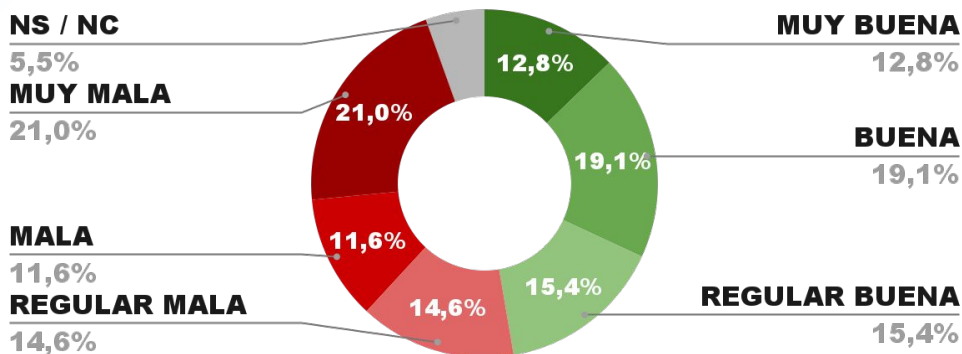
47,6%

47,9%

4,5%

ENCUESTA: CIUDAD DE SAN LUIS (SAN LUIS)
1 AL 4 DE OCTUBRE DE 2022 - MUESTRA TOTAL: 421 CASOS

IMAGEN INTENDENTE SERGIO TAMAYO



POSITIVA NEGATIVA NS / NC

IMAGEN POSITIVA
AGOSTO /22

47,3%

47,2%

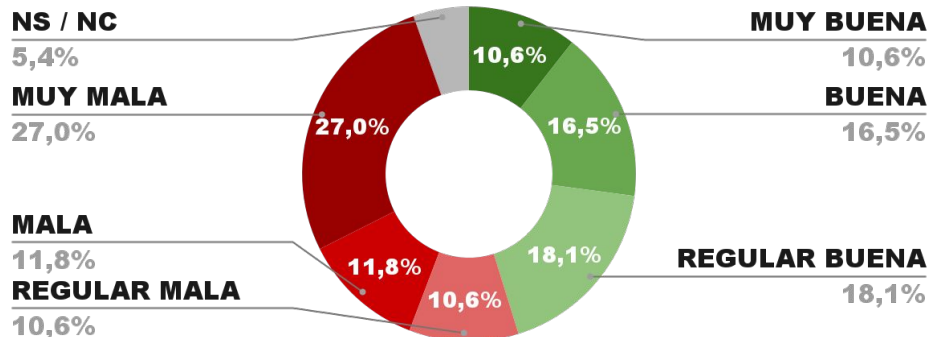
5,5%



48,7%

ENCUESTA: CIUDAD DE LA RIOJA (LA RIOJA)
1 AL 4 DE OCTUBRE DE 2022 - MUESTRA TOTAL: 433 CASOS

IMAGEN INTENDENTE INÉS BRIZUELA Y DORIA



POSITIVA NEGATIVA NS / NC

IMAGEN POSITIVA
AGOSTO /22

45,2%

49,4%

5,4%



40,0%



ENCUESTA: CIUDAD DE PARANÁ (ENTRE RÍOS)
1 AL 4 DE OCTUBRE DE 2022 - MUESTRA TOTAL: 401 CASOS

IMAGEN INTENDENTE ADÁN BAHL

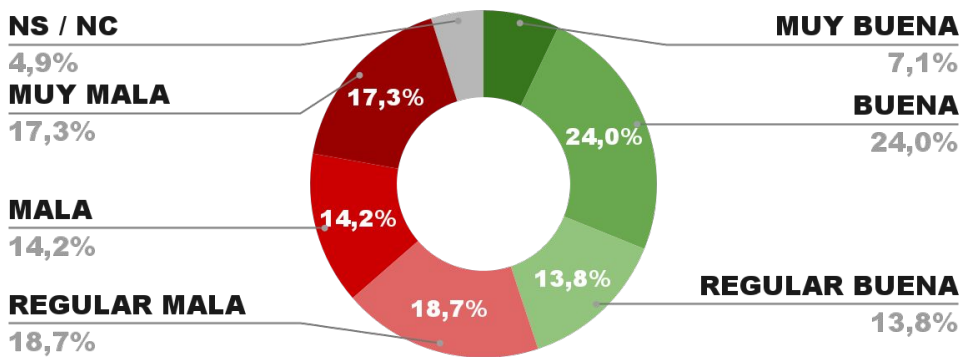


IMAGEN POSITIVA
AGOSTO /22

41,2%



44,9%

50,2%

4,9%

ENCUESTA: BARILOCHE (RÍO NEGRO)
1 AL 4 DE OCTUBRE DE 2022 - MUESTRA TOTAL: 395 CASOS

IMAGEN INTENDENTE GUSTAVO GENNUSO

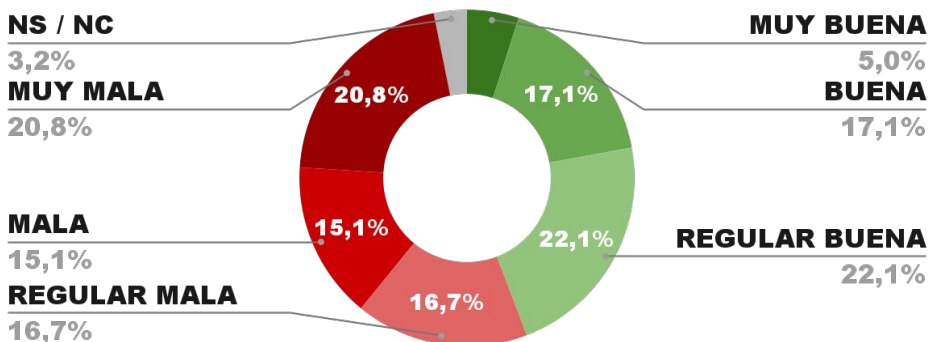


IMAGEN POSITIVA
AGOSTO /22

50,6%



44,2%

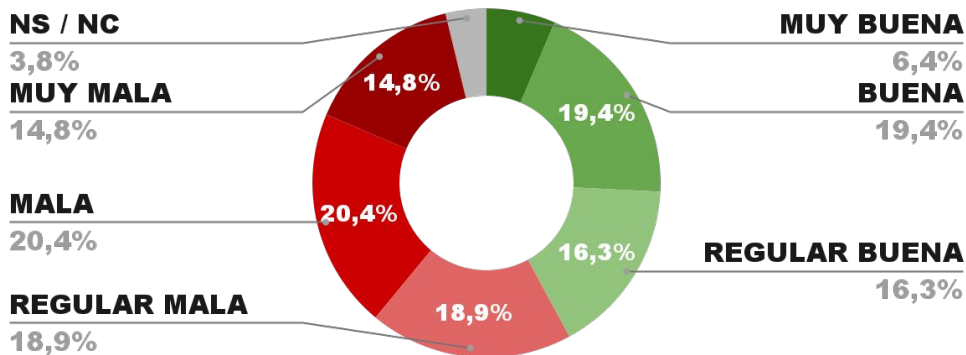
52,6%

3,2%



ENCUESTA: CIUDAD DE SANTA FE (SANTA FE)
1 AL 4 DE OCTUBRE DE 2022 - MUESTRA TOTAL: 411 CASOS

IMAGEN INTENDENTE EMILIO JATÓN



POSICIÓN EN RANKING

21º

IMAGEN POSITIVA
AGOSTO /22

POSITIVA NEGATIVA NS / NC

42,1%

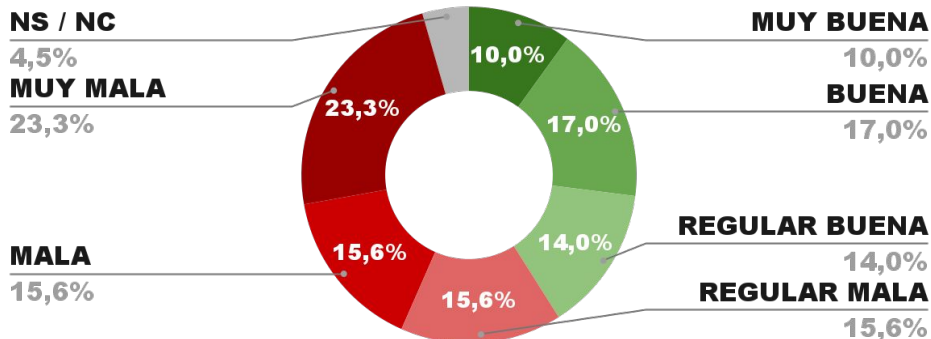
54,1%

3,8%

42,6%

ENCUESTA: CIUDAD DE USHUAIA (TIERRA DEL FUEGO)
1 AL 4 DE OCTUBRE DE 2022 - MUESTRA TOTAL: 378 CASOS

IMAGEN INTENDENTE WALTER VUOTO



POSICIÓN EN RANKING

22º

IMAGEN POSITIVA
AGOSTO /22

POSITIVA NEGATIVA NS / NC

41,0%

54,5%

4,5%

41,7%

ENCUESTA: CIUDAD DE NEUQUÉN (NEUQUÉN)
1 AL 4 DE OCTUBRE DE 2022 - MUESTRA TOTAL: 387 CASOS

IMAGEN INTENDENTE MARIANO GAIDO

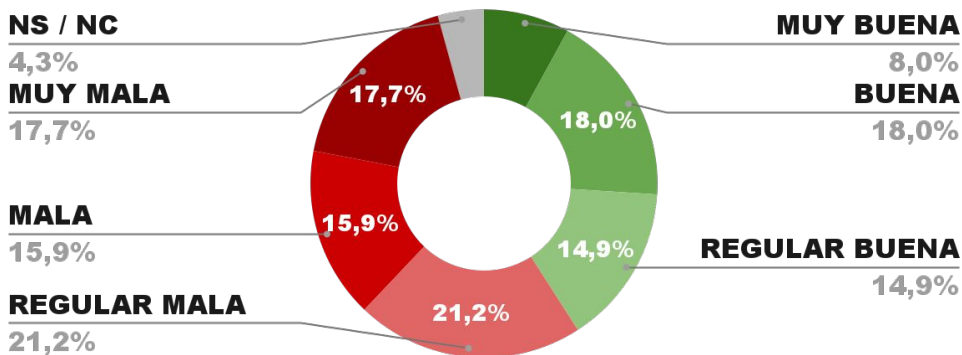


IMAGEN POSITIVA
AGOSTO /22

40,4%



40,9%

54,8%

4,3%

ENCUESTA: CIUDAD DE RESISTENCIA (CHACO)
1 AL 4 DE OCTUBRE DE 2022 - MUESTRA TOTAL: 403 CASOS

IMAGEN INTENDENTE GUSTAVO MARTINEZ

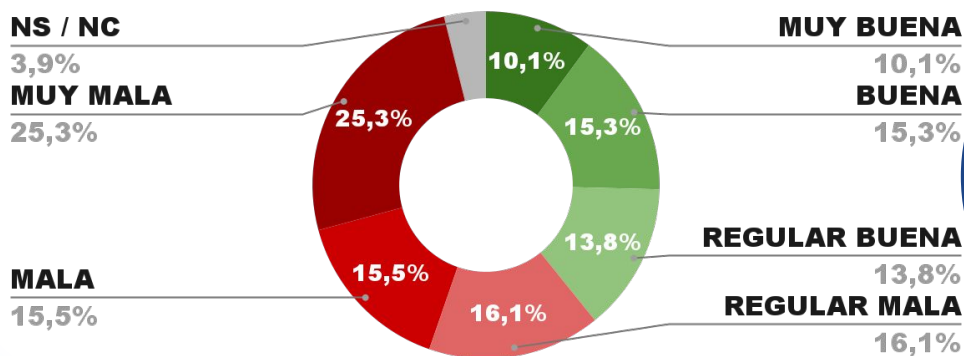


IMAGEN POSITIVA
AGOSTO /22

43,7%



39,2%

56,9%

3,9%




CAPÍTULO 6

RESUMEN EJECUTIVO

ENCUESTAS

TODO LO QUE DEBES SABER



RESUMEN RANKING DE GOBERNADORES OCTUBRE 2022

- Los tres gobernadores mejor valorados del mes de Octubre son: **Gustavo Valdes (71,7%)**, **Gerardo Morales de Jujuy (69,3%)**, y **Juan Schiaretti de Córdoba (68,5%)**.
- Los **peores calificados** de este mes son: **Alicia Kirchner de Santa Cruz (45,9%)**, **Axel Kicillof de Buenos Aires (46,1%)** y **Omar Gutierrez de Neuquén (47,6%)**.
- Quien más aumentó su imagen positiva con respecto al mes anterior es **Gustavo Sáenz de Salta (+2,3%)**, mientras que **Omar Gutierrez de Neuquén** es quien más bajó su imagen con respecto al mes de Agosto (-3,7%).

RESUMEN RANKING FEDERAL DE INTENDENTES OCTUBRE 2022

- Los tres Intendentes mejor valorados por sus vecinos en el mes de Octubre son: **Jorge Jofré de Formosa (66,9%)**, **Eduardo Tassano de Corrientes (66,7%)** y **Gustavo Sastre de Puerto Madryn (65,3%)**.
- Los tres Intendentes con **peor imagen en su ciudad** de este mes son: **Gustavo Martínez de Resistencia (39,2%)**, **Mariano Gaido de Neuquén (40,9%)** y **Walter Vuoto de Ushuaia (41,0%)**.
- Quien más aumentó su imagen positiva con respecto al mes anterior es **Betina Romero de Salta (+5,6%)**, mientras que **Gustavo Gennuso de Bariloche (44,2%)** es quien más bajó su imagen con respecto al mes de Agosto (-4,4 puntos).

RESUMEN DIRIGENTES NACIONALES OFICIALISTAS PROVINCIA POR PROVINCIA

- El **Presidente Alberto Fernández** posee su imagen positiva más alta en la **Provincia de Santiago del Estero (54,3%)** y su imagen positiva más baja en **Córdoba (15,5%)**. Donde más subió su imagen positiva con respecto al mes anterior es la **Ciudad de Buenos Aires (+4,6% puntos)**, mientras que en **Provincia de Chaco** es donde sufrió la mayor caída (-4,7% puntos).
- La **Vicepresidenta Cristina Fernández de Kirchner** obtiene su imagen positiva más alta en la **Provincia de Formosa (56,5%)** y su imagen positiva más baja en la **Provincia de Córdoba (17,1%)**.
- **Sergio Massa** obtiene en la **Provincia de Santiago del Estero** con **(54,1%)** como el distrito la imagen positiva más alta y la **Provincia de San Luis (28,1%)** como el más bajo.

- El **Ex Presidente Mauricio Macri** llega a Octubre con su imagen positiva más alta en la **Provincia de Córdoba (53,3%)** y su imagen positiva más baja en la **Provincia de Tierra del Fuego (24,9%)**.
- **Horacio Rodríguez Larreta** mantiene su imagen positiva más alta en **CABA (66,1%)** y su imagen positiva más baja la encuentra en la **Provincia de Santa Cruz (37,8%)**.
- Este mes **Patricia Bullrich** presenta con **(55,1%)** en la **Provincia de Corrientes** su imagen más alta, y la imagen más baja en la **Provincia de Chubut (34,1%)**.
- Por el lado libertario, **Javier Milei** reafirma el crecimiento del último mes, luego de una caída de más de tres meses presentando su imagen más alta en la **Provincia de Salta (57,1%)** y la más baja en la provincia **Chubut (40,2%)**
- El radical **Facundo Manes** presenta su imagen positiva más alta en la **Ciudad de Buenos Aires (43,3%)** y las más baja en la **Provincia de Santa Cruz (27,0%)**.



contacto@cbconsultora.com.ar

 [+54 9 11 51157900](tel:+5491151157900) 

 [+54 9 358 4393230](tel:+5493584393230) 